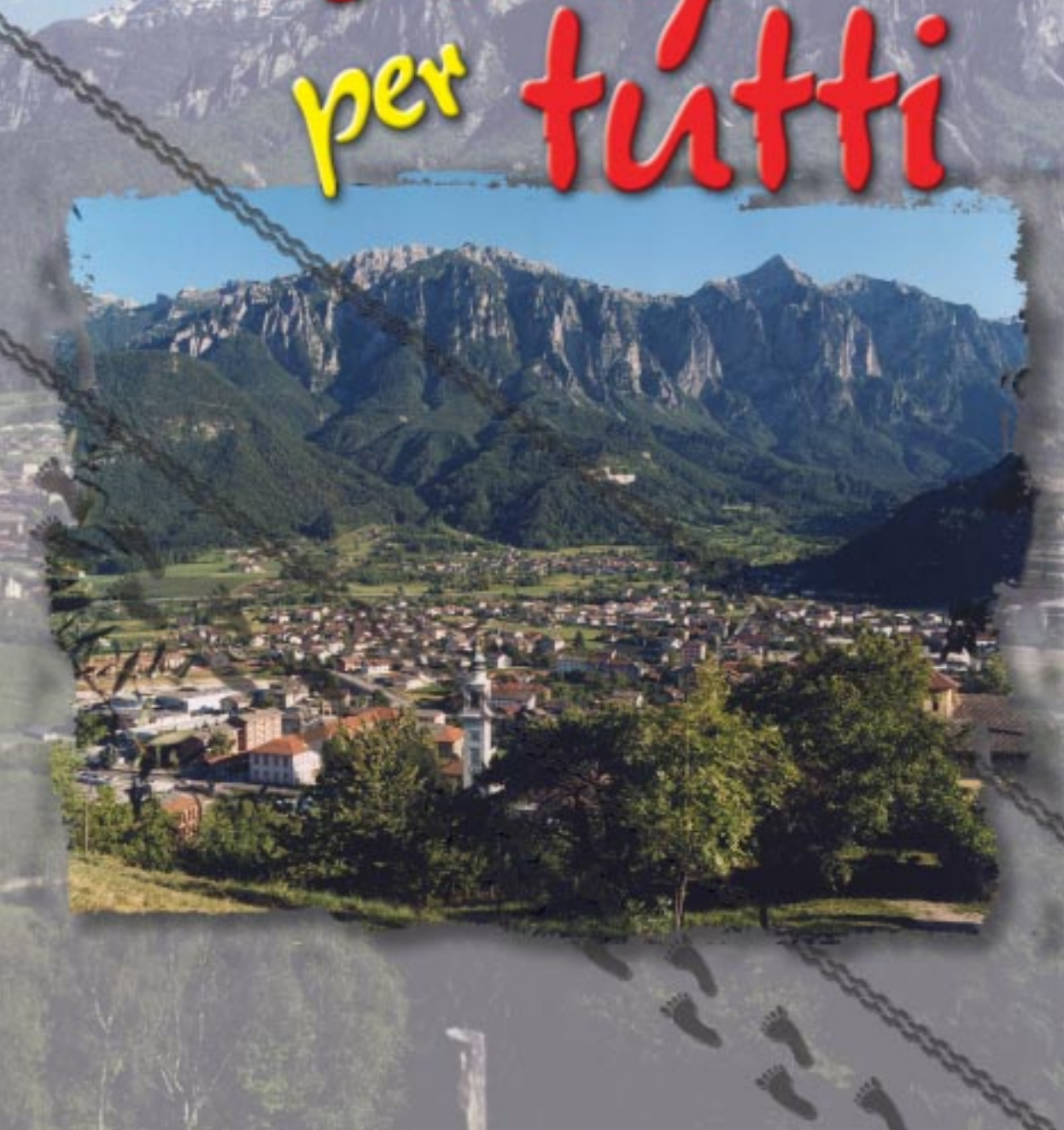






# Borgo per tutti



# Legenda - Simboli



*Parcheggio riservato ai disabili*

numero dei posti e distanza in metri dall'esercizio (+50 = oltre 50 metri di distanza)



*Parcheggio*

(+50 = oltre 50 metri di distanza)



*Campanello raggiungibile in sedia a rotelle*

altezza pulsante in centimetri



*Con gradino*

numero gradini - altezza in centimetri



*Rampa scivolo*

lunghezza in centimetri - percentuale di pendenza



*Piattaforma elevatrice e servoscala*

dimensioni in centimetri



*Ascensore*

larghezza apertura porta in centimetri - dimensioni interne in centimetri



*Porta manuale con apertura verso l'interno*

larghezza in centimetri - forza necessaria per aprirla in chilogrammi - altezza maniglia in centimetri



*Porta manuale con apertura verso l'esterno*

larghezza in centimetri - forza necessaria per aprirla in chilogrammi - altezza maniglia in centimetri



*Porta con apertura automatica*

larghezza in centimetri



*Servizi igienici non attrezzati*

larghezza porta in centimetri - forza necessaria per aprirla - dimensioni interne in centimetri



*Servizi igienici attrezzati*

larghezza porta in centimetri - forza necessaria per aprirla - dimensioni interne in centimetri

- Ulteriori informazioni sono date con testo scritto. Quando per l'entrata non è riportato alcun simbolo significa che l'ingresso non presenta ostacoli.
- Gli esercizi sono indicati in ordine alfabetico di tipologia.
- Le rampe esterne con pendenza uguale o inferiore all'8% non sono segnalate.
- In presenza di gradini o rampe interne all'esercizio, essi sono indicati dopo il logo della porta d'ingresso
- A fianco dell'elenco delle Vie è segnalata la presenza di parcheggi riservati.
- Per problemi di spazio non tutti i dati rilevati sono stati riportati.

# BORGO VALSUGANA



- |  |  |
|--|--|
| ① Bocciodromo  | ⑨ Chiesa di S. Anna                              |
| ② Pretura  | ⑩ Oratorio                                       |
| ③ Scuola elementare  | ⑪ Vigili del fuoco                               |
| ④ Asilo nido   | ⑫ Scuole medie                                   |
| ⑤ Scuola materna   | ⑬ Municipio - Sala mostre - Vigili urbani        |
| ⑥ Monastero dei Frati Francescani - Chiesa di S. Francesco | ⑭ Chiesa Arcipretale - S. Rocco                  |
| ⑦ Casa di riposo   | ⑮ Palazzo Ceschi di S. Croce - Sede Comprensorio |
| ⑧ Polo scolastico "Alcide Degasperis"                      | ⑯ Ufficio del Catasto e Tavolare                 |
|  | ⑰ Carabinieri                                    |



## A

Alighieri Dante Piazzale	E-3
Alpruni F. Via	F-G-2
Altipiani Via	E-2-3
Ambrosi Via	G-2
Armentera Via	C-D-4
Ausugum Corso	E-F-2-3



## G

Generale De Medici Via	D-3
Giamaolle Via	E-4
Giotto Vicolo	E-3
Giovanelli Via Giurisdicenti	F-G-2-3
Gora Via della	E-2-3
Gozzer Giuseppe Via	F-G-3

## B

Bagni dei Via	D-3
Battisti Cesare Via	E-2-3
Bellat Carlo Podestà Via	E-3
Bellesini Stefano Via	D-3
Bertondello Gerolamo Via	G-2
Bludenz Piazzale	E-3
Bonomo Beata G.M. Via	G-2
Brigata Venezia Via	E-3

## H

Hippoliti Via	E-F-3
Hippoliti Vicolo	E-3



## J

Joris Vicolo	E-3
--------------	-----

## L

Canaia Via per	D-4
Cappello Bartolomeo Via	E-3
Carducci Giosuè Via	D-E-3
Città di Prato Viale	D-E-3
Corradi Francesco Via	E-3



Limana don Luigi Via	E-3
Liverone Via	E-3-4
Lagarone e Brunazzo Via	D-E-3
Lunar Via	D-2-3
Lungo Vicolo	E-3
Lungo Brenta-Trento	E-3
Lungo Brenta-Trieste	E-3

## D

Degasperi Alcide Piazza	E-3
De Scopoli G. Antonio Via	E-3
Dordi Carlo Largo	E-3
Dordi Ferdinando Via	E-3

## M

Madona Mora Via	F-4
Martiri della Resistenza Via	E-3
Mazzini Giuseppe Via	E-3
Mercato Via del	D-E-2
Moggio Via del	F-4
Monsignor Vigilio Grandi Via	F-3-4
Montebello Giuseppe Via	F-3-4
Monticello Via	D-2



## F

Ferata Via della	D-E-3
Fornaci Via	E-F-4
Fossa Via della	D-3-4
Fratelli Via	E-3
Fratelli Divina Via	E-3

## N

Naurizio Francesco Via	E-3
------------------------	-----

## O

Olle Via per E-F-3-4-5  
Orti Via degli 3-2-3  
Ortigara Via E-3


## P

Padri Morizzo Via E-3  
Peruzzo Bordignon Piazza D-3  
Piccola Via F-4  
Polo Guido Via E-4  
Pra Via al D-2  
Prati Eugenio Via G-2  
Primo Boale Via D-E-2  
Puisle Via C-D-3-4

## Q


Quattro (IV) Novembre Viale D-E-3 

## R

Rocchetta Via D-E-3-4  
Roma Viale C-D-3  
Romani Piazza E-3   
Roncegno Via per D-2  
Rossi Livio Via E-4

## S

Sacco Via per F-3  
Salandra Antonio Via D-3

San Francesco d'Assisi Via E-3  
San Lorenzo Via C-D-4  
Secondo Boale Via D-2  
Segantini Giovanni Via G-2  
Sei (VI) Luglio Via E-3  
Serà Via del F-2  
Siena Brigata Via D-3  
Sotto Samonte Via E-4  
Sottoc chiesa Vicolo E-3  
Spagolla Alessandro Via E-3   
Storto Vicolo E-3



## T

Teatro Vecchio Piazzetta D-E-2  
Telve Via per F-G-1-2  
Temanza T. Via F-2-3  
Torcegno Via per E-2-3

## U

Undici (XI) Febbraio Via E-3

## V

Valsorda Via E-4  
Venti (XX) Settembre Via E-3  
Ventiquattro (XXIV) Maggio Via E-F-3   
Viatte Via delle F-4  
Vicenza Corso F-G-H-2-3 

**Diritti cartina:**

Tutti i diritti riservati alla Geoplan S.r.l.  
E' vietata la riproduzione anche parziale

Cartografia realizzata da Geoplan S.r.l.  
Via Padova 96  
31015 Conegliano (TV)  
Tel. 0438451997  
E-mail: [geoplan@geoplan.it](mailto:geoplan@geoplan.it)

**Prodotto da:**

Cooperativa HandiCREA  
Via S. Martino, 46 - 38100 Trento  
Tel. e Fax 0461-239396  
E-mail: [Handicrea@trentino.net](mailto:Handicrea@trentino.net)

**Fotografia:**

Foto Ottica TRINTINAGLIA  
L.go Dordi, 8  
Borgo Valsugana  
Tel. 0461 753263

**Stampato da:**

Litografica Editrice Saturnia  
Via Caneppele, 46  
38014 Roncafort di Trento

**Si ringraziano:**

*Associazione GAIA - Borgo Valsugana*  
*Cooperativa Handicrea - Trento*  
*Foto Ottica Trintinaglia - Borgo Valsugana*  
*Geoplan S.r.l. - Conegliano Treviso*  
*Istituto d'Istruzione Degasperi - Borgo Valsugana*

*Borgo Valsugana*



# Legenda - Capitoli

Uffici, salute, servizi

Tempo libero, sport, cultura

Mangiare, bere

Commercio, artigianato



Borgo Valsugana  
uffici salute servizi



## AGENZIA SUBA - ACI

V.le Città di Prato (Borgo Valsugana)  
Tel. e Fax 0461-754598  
Orario: 08.30-12.00/15.00-18.30, sabato pomeriggio chiuso  
AGENZIA AUTOMOBILISTICA



10 a 5



1-5



h 140



60+60-1105

Accesso alla controporta con un gradino di 5 cm.

## SIMONI MARIA CARLA

Via XX Settembre 81 (Borgo Valsugana)  
Tel. 0461-752433  
Orario: 09.00-12.00, lunedì chiuso  
AGENZIA D'AFFARI - PRATICHE AMMINISTRATIVE



71-1100

Cortile privato.

## AGENZIA IMMOBILIARE MARCHETTO

C.so Ausugum 74 (Borgo Valsugana)  
Tel. e Fax 0461-754581 - studiomarchetto@tin.it  
Orario: 10.30-19.00 su appuntamento, sabato chiuso  
AGENZIA IMMOBILIARE



90-4-115



1-18

## MM ITALCASA

L.go Dordi 9 (Borgo Valsugana)  
Tel. 0461-753777  
Orario: 08.30-12.30/14.30-19.00, sabato pomeriggio chiuso  
AGENZIA IMMOBILIARE



1 a 50



1-10



97-4-100



+ gradini

Gli uffici sono al 1° piano.

## PROGETTO CASA

P.zza Degasperi 12 (Borgo Valsugana)  
Tel. 0461-752202  
Orario: 09.00-12.00/15.00-19.00, sabato pomeriggio chiuso  
AGENZIA IMMOBILIARE



1 a 50



150



89-1-97/112



7-17

Tra parcheggio e ingresso un gradino di 4 cm.

## AGENZIA LAVALSUGANA

Via Roma 3/b (Borgo Valsugana)  
Tel. 0461-751172  
Orario: 08.30-12.00/15.00-19.00, sabato chiuso  
AGENZIA PRATICHE AUTOMOBILISTICHE



1 a 47



1-6



135



106-5-67/120



6

Gli uffici sono al 1° piano. Prima dell'ingresso cancello largo un metro con campanello raggiungibile a 135 cm. Lungo il marciapiede pendenze trasversali del 10%.

## AUSUGUM VIAGGI E TURISMO

P.zza Degasperi 12 (Borgo Valsugana)  
Tel. 0461-757068 - Fax 0461-759196 - ausugumviaggi@tin.it  
Orario: 09.00-12.00/15.30-19.00, sabato pomeriggio chiuso  
AGENZIA VIAGGI



1-50



81-1-80/118



440-7,9%

Tra parcheggio e ingresso rampa di 70 cm con pendenza del 15,9%.

## VIAGGI STEFANI

Via Fratelli 10 (Borgo Valsugana)  
Tel. 0461-753055 - Fax 0461-754755 - viaggistefani@tin.it  
Orario: 09.00-12.00/15.00-19.00, sabato pomeriggio chiuso  
AGENZIA VIAGGI



1 a 13



1-10



75-0-5-100



80-12,5

Tra parcheggio e marciapiede rampa di 55 cm con pendenza del 20,4%.

## AMBULATORIO DI ORTOTTICA

P.zza Ceschi 1 (Borgo Valsugana)  
Orario: merc., giov. e ven. 10.00-12.00,  
lun., mar., giov. e ven. 14.30-16.30, sabato chiuso  
AMBULATORI MEDICI



1 a 5



1-3



90-1,5-110

Un gradino di 3 cm tra il parcheggio e l'ingresso.

## AMBULATORIO PEDIATRICO

P.zza Ceschi 1 (Borgo Valsugana)  
Tel. 0461-752694  
Orario: 08.00-12.30/13.30-15.15, sabato chiuso  
AMBULATORI MEDICI



1 a 5



1-3



90-1,5-110

Un gradino di 3 cm tra il parcheggio e l'ingresso.

## APSS - CENTRO SALUTE MENTALE

C.so Vicenza 9 (Borgo Valsugana)  
Tel. e Fax 0461-755206  
Orario: 08.00- 18.00, ven. 08.00-16.00, sabato chiuso  
AMBULATORI MEDICI - DAY HOSPITAL



2 a 5



125



77+77-3-105



90-0,5-255x270

## APSS

### odontoiatria, odontostomatologia, dialisi

C.so Vicenza 9 (Borgo Valsugana)  
Tel. 0461-755218 - Fax 0461-755138  
Orario: 08.00-15.00, sabato chiuso  
AMBULATORI MEDICI



2 a 5



h 125



77+77-3-105



95-100x210



75-0,5-105x180

Dimensioni antibagno cm 195-250.

## APSS

### u. o. neuropsichiatrica

Via Roma 12 (Borgo Valsugana)  
Tel. e Fax 0461-753635  
Orario: 08.00-12.30/13.30-16.00, sabato chiuso  
AMBULATORI MEDICI



1 a 10



80-110x140



135



96-2-108



90-0,5-280x235

All'ingresso un gradino interno di 3,5 cm.

## APSS

### ufficio sanitario, igiene pubblica

C.so Vicenza 14 (Borgo Valsugana)  
Tel. 0461-755267 - Fax 0461-753641  
Orario: 08.30-12.00 ufficio sanitario 10.00-12.00,  
sabato chiuso.  
AMBULATORI MEDICI



+10 a 5



200-9%



93-3-95



89-0,5-267x194

Tra parcheggio e ingresso un gradino di 4 cm.

## CONSULTORIO - ambulatorio ginecologico

P.zza Ceschi 1 (Borgo Valsugana)  
Tel. 0461-754095  
Orario: ven. 13.30-17.30, chiuso gli altri giorni  
AMBULATORI MEDICI



1 a 5



1-4



120-105



80-110x140



69-0,5-90x140

Percorso d'accesso con un gradino di 3,5 cm e rampa di 21 cm con pendenza del 41%. Dimensioni antibagno 200-110 cm.

## DOTT. ALFONSO PIAZZA

P.zza Dante Alighieri 3 (Borgo Valsugana)  
Cell. 338-3114727  
Orario: 08.30-10.30, mar. Pomeriggio 15.30-17.30,  
martedì mattina e sabato chiuso.  
AMBULATORI MEDICI



1 a +50



126



76-1-92/107



8-18

## **DOTT. D. DORO**

P.zza Dante Alighieri 3 (Borgo Valsugana)  
info c/o clinica oculistica di Padova  
Orario: su appuntamento  
AMBULATORI MEDICI



1 a +50



126



76-192/107



8-18

## **DOTT. G. FRAU**

P.zza Dante Alighieri 3 (Borgo Valsugana)  
info c/o Ospedale di Rovereto  
Orario: su appuntamento  
AMBULATORI MEDICI



1 a +50



126



76-192/107



8-18

## **DOTT. G. TORELLI**

P.zza Degasperi 20 (Borgo Valsugana)  
Tel. 0461-754038  
Orario: lun. 08.30-12.00, mart., merc. e giov. 08.30-11.30,  
ven. 10.00-12.00  
AMBULATORI MEDICI



1 a +50



90-3-123



89-135x150



90-1-185x180

Ambulatori e servizi igienici al 1° piano.

## **DOTT. M. CIMINO**

P.zza Degasperi 20 (Borgo Valsugana)  
Tel. 0461-752926  
Orario: 10.00-12.00, sabato chiuso  
AMBULATORI MEDICI



1 a +50



90-3-123



89-135x150



90-1-185x180

Ambulatori e servizi igienici al 1° piano.

## **DOTT. SILVIO SEGNANA**

Via Dordi 12 (Borgo Valsugana)  
Tel. 0461-751193  
Orario: 09.00-11.30, giov. 11.00-12.00,  
sabato pomeriggio chiuso  
AMBULATORI MEDICI



10 a 5



130



67+67-1-110



87-0,5-130x230

## **DOTT. M. HUELLER**

C. So Vicenza 7 (Borgo Valsugana)  
Tel. 0461-752222  
Orario: lunedì e giovedì 08.00-11.00, martedì,  
mercoledì e venerdì 09.00-12.00  
AMBULATORIO MEDICO



10 a 20



1-11



87-3

Tra parcheggio e ingresso 4 gradini e a seguire 3 rampe di scale

## **APSS**

### **servizio veterinario**

Via Roma 12 (Borgo Valsugana)  
Tel. 0461-757112 - Fax 0461-759514  
Orario: 8.30-12.30/13.30-15.30, sab. chiuso  
AMBULATORI VETERINARI



1 a 10



80-110x140



95-2-108

All'ingresso un gradino interno di 3,5 cm.

## **DOTT. A. CHIESA**

P.zza Degasperi 10 (Borgo Valsugana)  
Tel. 0461-752526  
Orario: 17.00-19.30, sabato 10.00-12.00  
AMBULATORIO VETERINARIO



1 a 50



1-8



83-83/117

Tra parcheggio e ingresso rampa lunga 190 cm con pendenza dell'8,4%.

## ASILO NIDO COMUNALE

Via 4 Novembre 7 (Borgo Valsugana)  
Tel. 0461-753283  
Orario: 07.30-19.30, sabato e domenica chiuso  
ASILO NIDO



2 a 50



78+78-2,5-102



68-0,5-135x240

Nel percorso d'accesso rampa di 13 metri con pendenza del 12,4%.

## ASSICURAZIONI F.A.T.A.

V.le Città di Prato 23 (Borgo Valsugana)  
Tel. 0461-751087  
Orario: 08.30-12.00, merc. 18.00-19.00, ven. 14.00-16.00,  
gli altri pomeriggi e sabato chiuso  
ASSICURAZIONI



+10-7



1-18



147



65+65-1-100



22-18

Gli uffici sono al 1° piano.

## ASSICURAZIONI GENERALI

P.zza M. della Resistenza 10 (Borgo Valsugana)  
Tel. 0461-753184  
Orario: 08.30-12.30/18.00-19.00, sabato chiuso  
ASSICURAZIONI



1 a 19



139



78-3-108/125



11-17,5

Gli uffici sono al 1° piano.

## ASSICURAZIONI UNIPOL - AUR SERVICE

L.go Dordi 6 (Borgo Valsugana)  
Tel. 0461-753960  
Orario: lun. e ven. 18.00-19.00, merc. 10.00-12.30,  
sab. 11.00-12.00, giovedì chiuso  
ASSICURAZIONI



1 a +50



1-8



102-2-90/103



16-17

Gli uffici sono al 1° piano.

## ASSICURAZIONI VITTORIA

P.zza Degasperi 17 (Borgo Valsugana)  
Tel. 0461-752049  
Orario: 08.30-12.00, pomeriggio su appuntamento,  
sab. chiuso  
ASSICURAZIONI



1 a 50



2-17



150



89-0,5-74



19-17

Gli uffici sono al 1° piano.

## ASSICURAZIONI ZURIGO

Via Fratelli 5 (Borgo Valsugana)  
Tel. 0461-752505 - Fax 0461-759794  
Orario: 8.30-12.00/15.30-19.00, sab. chiuso  
ASSICURAZIONI



1 a 30



1-10



90-4-75/110

All'ingresso un gradino interno di 11 cm.

## CAMPANA ASSICURAZIONI

P.zza Degasperi 5 (Borgo Valsugana)  
Cell. 335-232005  
Orario: 08.00-12.00/16.00-18.00, sabato chiuso  
ASSICURAZIONI



1 a +50



1-7



150



84-3-110

Tra parcheggio e ingresso 3 rampe: di pendenza variabile tra l'8,7% e l'11%. All'ingresso un gradino interno di 3 cm.

## CATTOLICA & USAF S.A.S

Sc.a Telvana 2 (Borgo Valsugana)  
Tel. 0461-754215  
Orario: 09.00-12.00/15.00-18.00, sabato chiuso  
ASSICURAZIONI



1 a +50



1-15



152



52+52-1-100/107



11-16

Ingresso preceduto da 12 gradini di 17 cm.



## DALSASSO E C. ASSICURAZIONI

Via Roma 3 (Borgo Valsugana)

Tel. 0461-754059

Orario: 08.30-12.00/15.00-19.00, sabato pomeriggio chiuso

ASSICURAZIONI



1 a 47



1-6



135



106-5-67/120

Dopo l'ingresso sei gradini. Gli uffici sono al 1° piano.  
Prima dell'ingresso cancello largo un metro con campanello raggiungibile a 135 cm

## ITAS ASSICURAZIONI

P.zza Romani 12 (Borgo Valsugana)

Tel. 0461-753788

Orario: 08.30-12.30/14.30-18.00, sabato chiuso

ASSICURAZIONI



1-3,5



143



80-3,5-143



24-16

All'ingresso 2 gradini interni di 4 e 3,5 cm. Gli uffici sono al 2° piano.

## LLOYD ADRIATICO s. Vendramin e M. Zupel

Via 11 Febbraio 10 (Borgo Valsugana)

Tel. 0461-753369

Orario: lun., merc.e ven. 08.30-12.00/15.00-19.00,

mar. e giov. 08.30-12.00, sabato chiuso

ASSICURAZIONI



1 a +50



1-7,5



95-1104

Tra parcheggio e ingresso cunetta di 45 cm con pendenza del 30%.

## BANCA BOVIO CALDERARI

L.Go Dordi 1 (Borgo Valsugana)

Tel. 0461-751233 - Fax 0461-751235

Orario: 08.20-13.20/14.35-15.35, sab. chiuso

BANCA



1 a +50



147



90-5-80/118

Porta aperta su richiesta.

## BANCA POPOLARE DEL TRENTO

Via Roma 6/a (Borgo Valsugana)

Tel. 0461-753929 - Fax 0461-753931 - filiale19@poptn.it

Orario: 08.20-13.20/14.35-15.05, sabato chiuso

BANCA



+10 a 5



1-5



140



95-3-70/110



80-0,5-170x175

Sportello bancomat raggiungibile h. 150 cm, inserimento tessera h. 110 cm.

## BTB - banca di trento e bolzano

P.zza Dante Alighieri 7 (Borgo Valsugana)

Tel. 0461-753010 - Fax 0461-758090

Orario: 08.25-13.20/14.35-16.05, sabato chiuso

BANCA



1 a +50



1-9



139



110-3-91

Porta aperta su richiesta.  
Sportello bancomat raggiungibile h. 118 cm.

## CASSA DI RISPARMIO DI TRENTO E ROVERETO

P.zza M. della Resistenza 15 (Borgo Valsugana)

Tel. 0461-753066 - Fax 0461-752457 - www.caritro.it

Orario: 08.20-13.20/14.35-15.35, sabato chiuso

BANCA



1 a 7,5



230-8,7%



146



90-2-93/106



90-0,5-180x235

Sportello bancomat h. 130 cm.

## CASSA RURALE DI OLLE

Via 4 Novembre 20 (Borgo Valsugana)

Tel. 0461-754250 - Fax 0461-752787 - info@cr-olle.net

Orario: 08.20-13.00/14.35-15.35, sabato chiuso

BANCA



2 a 50



140



96

Sportello bancomat raggiungibile h. 115 cm, inserimento tessera h. 108 cm.

## CASSA RURALE DI OLLE

Via s. Bartolomeo del Cervo 2/a (Olle)  
Tel. 0461-753413  
Orario: 09.00-12.00, sabato mattina aperto solo per i clienti  
BANCA



3



+ gradini



90-3,5-106/129

10 gradini di 18 cm dal parcheggio all'entrata.

## CASSA RURALE OLLE

C.so Vicenza 13/b (Borgo Valsugana)  
Tel. 0461-752128 - Fax 0461-752093  
Orario: 08.20-13.00/15.30-16.30, sabato pomeriggio chiuso  
BANCA



10 a 5



143



90

10 gradini di 18 cm dal parcheggio all'entrata.

## STAZIONE DEI CARABINIERI

C.so Vicenza 29 (Borgo Valsugana)  
Tel. e Fax 0461-753012  
Orario: 24 ore  
CARABINIERI



+10 a 20



143



88-2-105

Tra parcheggio e ingresso un gradino di 5 cm. Porta aperta su richiesta.

## CASA DI RIPOSO

Via per Telve 7 (Borgo Valsugana)  
Tel. e Fax 0461-754123  
Orario: 08.00-12.00/14.00-17.00  
CASA DI RIPOSO



+10 a 50



140



80-2-86/96



162-110/94



82-2-90x135

I servizi igienici sono a piano terra, dimensioni antibagno cm 180-370.

## BIM BRENTA

C.so Ausugum 34 (Borgo Valsugana)  
Tel. e Fax 0461-754560 - bimbrenta@kmail.com  
Orario: 08.00-12.00, sabato chiuso  
CONSORZIO PUBBLICO LOCALE



1 a +50



85-3-140



92-198x148

Tra parcheggio e ingresso una rampa: di 8 metri con pendenze dell'8,7%.

## FARMACIA ALLA VALLE

P.zza Dante Alighieri 3/a (Borgo Valsugana)  
Tel. 0461-753177 - Fax 0461-759189  
Orario: 08.00-12.00/15.30-19.00,  
mercoledì pomeriggio chiuso  
FARMACIA



1 a +50



90

## FARMACIA CENTRALE

C.so Ausugum 40 (Borgo Valsugana)  
Tel. 0461-753065 - Fax 0461-759773  
stefanoballista@hotmail.com  
Orario: 08.00-12.00/15.30-19.00,  
mercoledì pomeriggio e sabato variabili, chiuso  
FARMACIA



1 a +50



1-17



145



75-2-107



9-18

L'ingresso facilitato è in via Peruzzo 1. Locale percorribile in parte.

## ISTITUTO EURAM

P.zza Degasperi 5 (Borgo Valsugana)  
Tel. 0461-709434  
Su appuntamento  
ISTITUTO DI RICERCA



1 a +50



1-7



150



84-3-110



17-17

Tra parcheggio e ingresso rampe di pendenza variabile. Tra l'8,7% e l'11%. All'ingresso un gradino interno di cm 3.

## LA SANITARIA

C.so Ausugum 15 (Borgo Valsugana)  
Tel. e Fax 0461-752550  
Orario: 08.30-12.00/15.30-19.00, lunedì chiuso  
ORTOPEDIA



1 a +50



1-10



78-0,5-100

## OSPEDALE

C.so Vicenza 9 (Borgo Valsugana)  
Tel. 0461-755111 - Fax 0461-752665  
Orario: 24 ore  
OSPEDALE



1 a 5



97-4-80/118



105-140x240



85-1-182x180

Tra parcheggio e ingresso rampa di 47 cm con pendenza del 10%.  
Poliambulatori nel sotterraneo con servizi igienici non dedicati (cm 180-255).

## PRONTO SOCCORSO OSPEDALE

C.so Vicenza 9 (Borgo Valsugana)  
Tel. 0461-755214 - Fax 0461-755290  
Orario: 24 ore  
OSPEDALE



1 a 5



120-3,5-85/120



93-185x160

## LINEA SPORTSMAN

Via del mercato 9 (Borgo Valsugana)  
Tel. 0461-753703  
Orario: 09.00-11.00/13.30-22.00, merc. 13.30-22.00,  
sab. 13.30-17.00, domenica chiuso  
PALESTRA



2 a 30



1-7



98-4-83/113



80-0,5-215x143

Tra parcheggio e ingresso un gradino di 16 cm. Un gradino interno di 4 cm.

## CGIL PATRONATO INCA E SINDACATO PENSIONATI

Via per Telve 4 (Borgo Valsugana)  
Tel. 0461-753295  
Orario: merc. e giov. 08.30-12.00, ven. 14.30-18.00  
PATRONATO



+10 a 5



8-18



82-5-105



20-18

Tra parcheggio e ingresso rampa di 70 cm con pendenza del 18,9%  
e un gradino di 3 cm. Gli uffici sono al II° piano.

## PATRONATO INAPA & EPACA confederazione nazionale coltivatori diretti

V.le Città di Prato 23 (Borgo Valsugana)  
Tel. 0461-753212  
Orario: 08.30-12.30, tutti i pomeriggi e sabato chiuso  
PATRONATO



+10 a 7



1-18



147



65+65-1-100



22-18

## PATRONATO INAS

C.so Ausugum 34 (Borgo Valsugana)  
Tel. 0461-753710  
Orario: 08.00-12.00, mart. e merc. 15.00-18.00,  
venerdì chiuso  
PATRONATO



1 a 50



85-3-140



90-145x150

Sistema per non vedenti, nell'ascensore. Gli uffici sono al I° piano.

## INFORTUNISTICA S.R.L.

P.zza Degasperi 17 (Borgo Valsugana)  
Tel. 0461-753009  
Orario: 08.30-12.30/14.30-18.30, sabato chiuso  
PRATICHE INFORTUNISTICA STRADALE



1 a 50



2-17



150



89-0,5-74

Gli uffici sono a piano terra.

## SINDACATO CISL

C.so Ausugum 34 (Borgo Valsugana)  
Tel. 0461-754739  
Orario: 09.00-12.00, tutti i pomeriggi e sabato chiuso  
SINDACATO



1 a 50



85-3-140



90-145x150

Sistema per non vedenti, nell'ascensore. Tra parcheggio e ingresso rampa di 8 metri con pendenza dell'8,7%. Gli uffici sono al 1° piano.

## STAZIONE AUTOCORRIERE TRENTINO TRASPORTI

Via Hippoliti 16 (Borgo Valsugana)  
Tel. 0461-754049 - Fax 0461-752607  
Orario: 07.30-12.20/14.00-17.20, sabato pomeriggio chiuso  
STAZIONE AUTOCORRIERE - UFFICIO



1 a 50



120-3-75/108



90-0,5-180x180

## STAZIONE FERROVIARIA BORGO V. CENTRO

P.zza Bordignon 2 (Borgo Valsugana)  
Tel. 0461-753320  
STAZIONE FERROVIARIA



+10 a 15

Accesso allo sportello biglietteria automatica h.135 cm con rampa di 26 cm con pendenza del 23%.

## STAZIONE FERROVIARIA BORGO V. EST

Via Hippoliti 16 (Borgo Valsugana)  
STAZIONE FERROVIARIA



1 a 50



90

Stazione dotata di biglietteria automatica h. 159 cm. Accesso ai binari con ascensore. Chiave ascensore c/o stazione autocorriere trentino trasporti. La stazione non è dotata di carrello elettronico. Servizi igienici di riferimento c/o stazione autocorriere trentino trasporti (dedicati: cm 90, kg 0,5 - 180-180)

## COMM. FABRIZIO DELUCA

P.zza Degasperi 12 (Borgo Valsugana)  
Tel. 0461-757058  
Orario: 08.30-12.30/14.30-18.30, sabato chiuso  
STUDIO COMMERCIALE



1 a 50



1-4



150



89-1-97/112



7-17

Prima dell'ingresso un gradino di 4 cm.

## COMM. FULVIO DIVINA

P.zza Degasperi 5 (Borgo Valsugana)  
Tel. 0461-752767  
Orario: 08.30-12.30/14.30-18.30, sabato chiuso  
STUDIO COMMERCIALE



1 a 50



1-7



84-3-110



17-17

Tra parcheggio e ingresso rampe con pendenza variabile tra l'8,7% e l'11%. All'ingresso un gradino interno di cm 3.

## DOTT. PIERINO ARPELLINI

Via Battisti 65 (Borgo Valsugana)  
Tel. 0461-752055  
Orario: 09.00-12.00/15.00-19.00, sabato chiuso  
STUDIO DENTISTICO



1 a +50



1-10



148



68+68-3-110



20-16

Lo studio è al 2° piano.

## STUDIO DENTISTICO DOTT. RIGO

P.zza Romani 1 (Borgo Valsugana)  
Tel. 0461-753464  
Orario: 08.00-12.00/14.30-20.00, sabato pomeriggio chiuso  
STUDIO DENTISTICO



1 a 10



135



80-3-105



6-18

Tra parcheggio e marciapiede rampa di 80 cm con pendenza del 13,8%. All'ingresso un gradino interno di 3 cm.

## ANDRIOLLO STUDI

Via Bordignon 2 (Borgo Valsugana)  
Tel. 0461-754501  
Orario: 09.00-12.30/14.30-18.00, sabato chiuso  
STUDIO LEGALE



1 a 30



160



71-4-100/110



67-88

Tra parcheggio e ingresso rampa di 90 cm con pendenza dell'11% e un gradino di 10 cm.

## AVV. A. CARTA

Via Bordignon 2 (Borgo Valsugana)  
STUDIO LEGALE



1 a 30



160



72+72-5



67-88

Tra parcheggio e ingresso rampa di 90 cm con pendenza dell'11% e un gradino di 10 cm.

## AVV. BUFFA MAFFEI

Via Bordignon 2 (Borgo Valsugana)  
Tel. 0461-984333 - Fax 0461-267294  
Orario: mar. 10.00-12.00/16.00-18.00, giov. 15.30-18.30  
STUDIO LEGALE



1-30



160



72+72-5



67-88

Tra parcheggio e ingresso rampa di 90 cm con pendenza dell'11% e un gradino di 10 cm.

## AVV. CARLO ANDRIOLLO

Via Fratelli 3 (Borgo Valsugana)  
Tel. 0461-752274  
Orario: 08.30-12.30/15.00-19.00, sabato pomeriggio chiuso  
STUDIO LEGALE



1 a 20



1-17



165



71-4-100/110



16-17,5

All'ingresso un gradino interno di 3 cm. Lo studio è al 1° piano.

## AVV. PAOLO ZANETTI

C.so Ausugum 69 (Borgo Valsugana)  
Tel. 0461-752646  
Orario: 08.30-12.30/15.00-19.00, sabato chiuso  
STUDIO LEGALE



1-6



150



97-2-110/128



20-18

Lo studio è al 1° piano.

## AVV. TI SIMEONI-PONTALTI

L.go Dordi 6 (Borgo Valsugana)  
Tel. 0461-753026  
Orario: 08.30-14.00/17.00-21.00, domenica chiuso  
STUDIO LEGALE



1 a 50



1-8



102-2-90/103



16-17

Gli uffici sono al 1° piano.

## DOTT. MARINA CAUMO

Via per Telve 17/4 (Borgo Valsugana)  
Tel. 0461-752361  
Orario: su appuntamento  
STUDIO PSICOTERAPEUTICO



+10 a 5



1-6



137



99-87/120

## ARCH. FABIO POMPERMAIER

Via Spagolla 7 (Borgo Valsugana)  
Tel. 0461-752040  
Orario: 08.00-12.00/14.00-18.00, sabato chiuso  
STUDIO TECNICO



2 a 25



4-14



100



99-92



+ gradini

## ARCH. PAOLA ANDRIOLLO

Via C. Battisti 79 (Borgo Valsugana)  
Tel. 0461-752357  
Orario: su appuntamento  
STUDIO TECNICO



1 a +50



1-4



80-100

## ARCH. ROBERTO VIGNOLA

C.so Vicenza 1 (Borgo Valsugana)  
Tel. 0461-752058  
Orario: 09.00-12.00/14.00-19.00, sabato chiuso  
STUDIO TECNICO



1 a +50



7-18



135



90-2100/130

Tra parcheggio e ingresso rampa di un metro con pendenza del 15%.

## GEOM. ALDO BORDATO

L.go Dordi 9 (Borgo Valsugana)  
Tel. 0461-752493  
Orario: 08.30-12.00/14.30-19.00, sabato pomeriggio chiuso  
STUDIO TECNICO



1 a +50



1-10



97-4100



+ gradini

Lo studio è al 1° primo piano.

## GEOM. FLAVIO VOLTOLINI

P.zza Degasperi 5 (Borgo Valsugana)  
Tel. 0461-754159  
Orario: 08.00-12.00/14.00-18.00, sabato chiuso  
STUDIO TECNICO



1 a +50



1-7



150



84-3110



17-17

Tra parcheggio e ingresso rampe con pendenze variabili dall'8,7% all'11%.

All'ingresso un gradino interno di cm 3.

## GEOM. PAOLO FERRARI

P.zza Degasperi 5 (Borgo Valsugana)  
Tel. e Fax 0461-754019  
Orario: 08.00-12.00/14.00-19.00, sabato chiuso  
STUDIO TECNICO



1 a +50



1-7



150



84-3110

Tra parcheggio e ingresso rampe con pendenze variabili dall'8,7% all'11%.

All'ingresso un gradino interno di 3 cm.

## GEOM. SERGIO SCARPA

Via Spagolla 7 (Borgo Valsugana)  
Tel. 0461-752846  
Orario: 09.00-12.00 per recapito telefonico  
STUDIO TECNICO



2 a 25



4-14



100



99-92



+ gradini

All'interno rampe di scale.

## ING. CARLO GANARIN

Via Brigata Venezia 17 (Borgo Valsugana)  
Tel. 0461-754446  
Orario: 08.00-12.00/14.30-18.30, sabato chiuso  
STUDIO TECNICO



+10 a 10



125



80-2108



11-17,5

Dopo l'ingresso un gradino di 17,5 cm.

## p.e. GIUSEPPE CORONA

Via Fratelli 3 (Borgo Valsugana)  
Tel. 0461-754358  
Orario: 08.00-12.00/14.00-19.00, sabato pomeriggio chiuso  
STUDIO TECNICO



1 a 20



1-17



165



71-4100/110



+ gradini

All'ingresso un gradino interno di 3 cm. Lo studio è al 1° piano.

## STUDIO ASSOCIATO INGEGNERIA p.e d.

Via della Gora 53 (Borgo Valsugana)

Tel. 0461-753464

Orario: 08.00-12.00/15.00-19.00, sabato chiuso

STUDIO TECNICO



1 a +50



1-10



145



99-2-84/105



+ gradini

Lo studio è al 2° piano.

## STUDIO B. DUE - IMMOBILIARE LUIGIA

Via Bordignon 2 (Borgo Valsugana)

Tel. 0461-753633 - Fax 0461-756616

Orario: 08.00-12.00/14.30-19.00

STUDIO TECNICO



1 a 30



160



72+72-5



67-88

Tra parcheggio e ingresso rampa di 90 cm con pendenza dell'11% e un gradino di 10 cm.

## STUDIO TECNICO ASSOCIATO GEOM. BONELLA E PAOLETTO

Via Fratelli 60 (Borgo Valsugana)

Tel. 0461-752880

Orario: 09.00-12.00/14.30-18.00, sabato chiuso

STUDIO TECNICO



+10 a 5



15-18



115



85-0,5-105

Tra parcheggio e marciapiede rampa di 55 cm con pendenza del 20,4%. Gli studi sono al 1° piano.

## TEKNOCOSTRUZIONI 2001

Sc.a Telvana 2 (Borgo Valsugana)

Tel. 0461-757364

Orario: 08.00-12.00, pomeriggio su appuntamento,  
sabato chiuso

STUDIO TECNICO



1 a +50



1-15



152



52+52-1-100/107



11-16

Ingresso preceduto da 12 gradini di 17 cm.

## STUDIO TECNICO MORANDUZZO

Via della Gora 18 (Borgo Valsugana)

Tel. 0461-757138

Orario: Orari vari

STUDIO TECNICO RILEVAZIONI E TOPOGRAFIA



6 a 10



1-34



65-2-90/100

## CARITRO

### servizio riscossione tributi

Via Liverone 1 (Borgo Valsugana)

Tel. 0461-751301 - Fax 0461-751325

Orario: 08.20-13.00, semifestivi 08.30-11.00, sabato chiuso

UFFICI BANCARI



+10 a 5



137



105-3,5-97



60-11,7%



75-180x135

Tra parcheggio e ingresso rampa di 26 cm con pendenza dell'11,6%.

## GIUDICE DI PACE

Via della Fossa 5 (Borgo Valsugana)

Tel. 0461-754788 - Fax 0461-757024

Orario: 08.30-13.30, domenica chiuso

UFFICI GIUDIZIARI



+10 a 5



72+72-1-113



90-1-250x230

## TRIBUNALE - sezione distaccata

Via 4 Novembre 1 (Borgo Valsugana)

Tel. 0461-753004 - Fax 0461-753379

Orario: 08.30-13.30, domenica chiuso

UFFICI GIUDIZIARI



+10 a 40



72+72-3-108



90-1-235x215

## AGENZIA DEL LAVORO

C.so Ausugum 34 (Borgo Valsugana)  
Tel. 0461-753227 - Fax 0461-752678  
Orario: 08.40-12.00/14.30-16.15,  
martedì e venerdì pomeriggio, sabato, chiuso  
UFFICI PUBBLICI



1 a +50



85+85-3-140



92-198x148

## AGENZIA DELLE ENTRATE

P.zza Bordignon (Borgo Valsugana)  
Tel. 0461-758000 - Fax 0461-758040  
uue1.borgovalsuga@finanze.it  
Orario: lun., merc., ven. e sab. 08.45-12.45,  
mar. e giov. 14.15-15.15  
UFFICI PUBBLICI



4-10



85-66



100-2-105



75-75x132



90-1-220x230

Accesso all'archivio (piano terra) con un gradino di 5 cm. Accesso all'area di controllo (1° piano) con rampa.

## APT LAGORAI VALSUGANA E TESINO - azienda di promozione turistica

P.zza Degasperì 20 (Borgo Valsugana)  
Tel. 0461-752393  
Orario: 09.00-12.30/15.30-18.00, merc. 08.00-12.30/15.30-  
18.00, sab. 08.30-12.30, sabato pomeriggio chiuso  
UFFICI PUBBLICI



1 a +50



90-3-123



89-135x150

Gli uffici sono a piano terra. Servizi igienici dedicati al 1° piano.

## CIA CONFAGRICOLTORI

Via C. Battisti 69 (Borgo Valsugana)  
Cell. 348-2407020  
Orario: merc. 08.30-11.30, chiuso gli altri giorni  
UFFICI PUBBLICI



1 a +50



1-7



89-1-102

## COMPRESORIO DELLA BASSA VALSUGANA

P.zza Ceschi 1 (Borgo Valsugana)  
Tel. 0461-754095  
Orario: 08.00-12.30/13.00-16.30, sabato chiuso  
UFFICI PUBBLICI



1 a 5



1-4



120-105



80-110x140



69-0,5-90x140

Percorso d'accesso con un gradino di 3,5 cm e una rampa di 21 cm con pendenza del 41%. Dimensioni antibagno 200-110 cm.

## INAIL - punto cliente

Via Liverone 2 (Borgo Valsugana)  
Tel. 0461-374211  
Orario: 08.30-12.30, giov. 14.00-17.00, sabato chiuso  
UFFICI PUBBLICI



10 a 5



60+60

Parcheggio con pendenza del 10%.

## INPS - AGENZIA DI PRODUZIONE

Via Liverone 2 (Borgo Valsugana)  
Tel. 0461-758320 - Fax 0461-758360  
Orario: 08.30-12.30, giov. 14.00-17.00, sabato chiuso  
UFFICI PUBBLICI



10 a 5



60+60

Parcheggio con pendenza del 10%.

## LIBRO FONDIARIO

C.so Vicenza 6 (Borgo Valsugana)  
Tel. 0461-753017 - Fax 0461-751185  
Orario: 08.00-12.30, sabato chiuso  
UFFICI PUBBLICI



+10 a 20



137



75+75-3-5-105/118 90-140x149



90-0,5-182x165

Tra parcheggio e ingresso un gradino di 4,5 cm.



## MUNICIPIO

P.zza Degasperi 20 (Borgo Valsugana)  
Tel. 0461-753003  
Orario: 09.00-12.30, lun. e giov. anche 16.30-17.30,  
sabato chiuso

UFFICI PUBBLICI



1 a +50



90-3-123



89-135x150



90-1-225x200

I servizi igienici indicati sono al 2° piano.

## P.A.T. SPORTELLO INFORMAZIONI

P.zza Ceschi 1 (Borgo Valsugana)  
Tel. 0461-754095  
Orario: 08.30-12.30/13.30-16.30, venerdì chiuso

UFFICI PUBBLICI



1 a 5



1-3



90-1,5-110

Tra parcheggio e ingresso un gradino di 3 cm.

## POLIZIA MUNICIPALE

P.zza Degasperi 19 (Borgo Valsugana)  
Tel. 0461-753003  
Orario: 08.00-09.30/18.00-19.00, merc. 18.00-19.00,  
sabato chiuso

UFFICI PUBBLICI



1 a 50



600-12%



82-1-106



70-85



89-135x150



90-1-225x200

Gli uffici sono a piano terra. I servizi igienici sono al 2° piano.

## SERVIZIO GESTIONE DEL PATRIMONIO STRADALE

P.zza Degasperi 19 (Borgo Valsugana)  
Tel. 0461-752951  
Orario: 08.15-12.30/14.00-17.00, sabato chiuso

UFFICI PUBBLICI



1 a +50



600-12%



82-1-106



70-85



89-135x150



90-1-225x200

Gli uffici sono al 1° piano. I servizi igienici sono al 2° piano.

## SIT

C.so Ausugum 34 (Borgo Valsugana)  
Tel. 0461-754550  
Orario: 08.00-09.00 solo per appuntamenti

UFFICI PUBBLICI



1 a +50



85-3-140



90-145x150

Gli uffici sono al 1° piano.

## SOCCORSO ALPINO

P.zza Degasperi 20 (Borgo Valsugana)  
Tel. 0461-753868 - Cell. 336-853082 - Emergenza 118

UFFICI PUBBLICI



1 a +50



90-3-123



89-135x150

Gli uffici sono a piano terra. Servizi igienici dedicati al 1° piano.

## STAZIONE FORESTALE, circolo coordinamento, tutela ambientale, S.A.T., esat uff. agricolo periferico

Via Temanza (Borgo Valsugana)  
Tel. centralino 0461-753027 - Fax 0461-752888  
Orario: 08.00-13.00/13.30-17.30, sabato chiuso

UFFICI PUBBLICI



+5 a +50



90



110-4-116



88-145x149



90-1-316x181

## UFFICIO DEL CATASTO

C.so Vicenza 6/a (Borgo Valsugana)  
Tel. e Fax 0461-753059 - catbor@tn.regione.taa.it  
Orario: 08.00-12.30, sabato chiuso

UFFICI PUBBLICI



+10 a 20



137



75+75-3,5-105/118



90-140x149



90-0,5-182x165

Tra parcheggio e ingresso un gradino di 4,5 cm.

## UNIONE COMMERCIO E TURISMO

### attività di servizio

Via 11 Febbraio 4 (Borgo Valsugana)

Tel. 0461-753645

Orario: 08.00-12.30/13.30-17.30, sabato chiuso

UFFICI PUBBLICI



1 a +50



17-16



97



100-102

Tra parcheggio e marciapiede rampa di 75 cm con pendenza del 14,8%. Gli uffici sono al 1° piano.

## AGENZIA POSTALE

P.zza Degasperi 1 (Borgo Valsugana)

Tel. 0461-758949 - Fax 0461-758940

Orario: 08.10-12.30, sab. 08.10-12.20

UFFICIO POSTALE



1 a +50



1-5



120



90-4,5-78/118

Pulsantiera postamat h. 100 cm.

## VIGILI DEL FUOCO

Via per Olle 4 (Borgo Valsugana)

Tel. 0461-753015

Orario: sempre

VIGILI DEL FUOCO



+10 a 5



134



97-1-111



106-1-182x182

Borgo Nalsugana  
tempo libero



## A.M.A. C/O CASA S. BENEDETTO

P.zza Labre 11 (Borgo Valsugana)

Tel. 0461-753355

Orario: 14.30-17.00, lunedì e sabato chiuso

ASSOCIAZIONE



+10 a 7



270-11%



118



103-5-117



80-97-130



92-1-1x183x180

Accesso a una sala riunioni con rampa di pendenza superiore al 15%.

## A.P.C. - PROGRESSO CIECHI

P.zza 6 Luglio (Borgo Valsugana)

Tel. 0461-751255 - Fax 0461-759168

apconlus@hotmail.com

Orario: 08.00-18.00, dom. chiuso

ASSOCIAZIONI



1-10



125



87-0,5-107



2-19



88-0,5-150x139

I dati sono dell'ingresso facilitato in via Corradi 2.

## ACAT

### associazione club alcolisti in trattamento

Via XXIV Maggio 16 (Borgo Valsugana) C/O APCAT

Tel. 0461-914451

Orario: secondo riunioni

ASSOCIAZIONI



+10 a 35



1-3,5



125/155



90-3,5



90-133x148



70-0,5-110x255

L'associazione è al 2° piano. Ascensore con chiave. I servizi igienici sono a piano terra.

## ALCOLISTI ANONIMI

Via per Telve 4 (Borgo Valsugana)

Tel. 0464-423464

ASSOCIAZIONE



+10 a 5



8-18



130/138



82-5-105



20-18

Tra parcheggio e ingresso rampa di 70 cm con pendenza del 18,9% e un gradino di 3 cm. L'associazione è al 1° piano.

## ASSOCIAZIONE ARTIGIANI & PICCOLE IMPRESE PROVINCIA DI TRENTO

V.le Città Di Prato 23 (Borgo Valsugana)

Tel. 0461-753454

Orario: 08.00-12.30/14.00-17.30, sab. chiuso

ASSOCIAZIONI



+10 a 7



1-18



147



65+65-100



22-18

Gli uffici sono al 1° piano.

## ASSOCIAZIONE PER LO SVILUPPO DELLA VALSUGANA

P.zza Ceschi 1 (Borgo Valsugana)

Tel. 0461-751199

Orario: su appuntamento

ASSOCIAZIONI



1 a 5



1-3



90+90-1,5-110

## ASSOCIAZIONI PESCATORI DILETTANTI DELLA VALSUGANA

Via XX Settembre 15 (Borgo Valsugana)

Orario: ven. 17.00-18.00

ASSOCIAZIONI



7



1-11



75+75-0,5-100/108

## LEGA PER I TUMORI DELEGAZIONE BASSA VALSUGANA

Via Dordi 11 (Borgo Valsugana)

Tel. info 0461-757409

Orario: Mercoledì 16.00-18.00

ASSOCIAZIONE



10 a 1



130



96-100



2

## PATRONATO ACLI

Via Al Prà 1 (Borgo Valsugana)  
Tel. 0461-753373 - Fax 0461-759105  
Orario: 08.30-12.30, ven. e sab. chiuso  
ASSOCIAZIONI



11 a 20



132



91-104

Tra parcheggio e ingresso rampa di 2,5 metri con pendenza del 16%.

## ANFFAS C.S.E

Via Temanza 15 (Borgo Valsugana)  
Tel. 0461-752322 - cseborgovalsugana@tin.it  
Orario: 08.30-16.15, lun. e ven. chiuso  
ASSOCIAZIONE CENTRO DIURNO



+10 a 25



82-284/114



68-10%



80-0,5-220x268

## ANFFAS CSO-FP

Via Roma 12 (Borgo Valsugana)  
Tel. 0461-752955  
Orario: 08.30-16.15, sab. chiuso  
ASSOCIAZIONE CENTRO FORMAZIONE PROFESSIONALE



1-10



80-110x140



96-1-110



90-0,5-150x170

All'ingresso un gradino interno di 3,5 cm. L'associazione è al 1° piano.

## CASA S. BENEDETTO

P.zza Labre 11 (Borgo Valsugana)  
Tel. 0461-753355  
Orario: Su richiesta delle associazioni  
ASSOCIAZIONI DI VOLONTARIATO



+10 a 7



270-11%



118



103-5-117



80-97-130



92-1-183-180

Casa S. Benedetto su più piani serviti dall'ascensore. Accesso a una sala riunioni con rampa con pendenza superiore al 15%.

## CAMPO DI CALCIO

Via Segantini (Borgo Valsugana)  
CAMPO DI CALCIO



+10 a +30

Senza tribune. Possibilità di sostare a bordo campo. Perimetro percorso da corsie asfaltate larghe 2 metri e da zone a prato.

## CAMPO DI PALLAVOLO E PALLACANESTRO

Via Bonomo (Borgo Valsugana)  
CAMPO DI PALLAVOLO E PALLACANESTRO



+10 a 20

Possibilità di sostare a bordo campo. Presenza di panchine.

## CANONICA

Via XXIV maggio 10 (Borgo Valsugana)  
Tel. 0461-753133  
CANONICA



1 a +50



344-12%



110



87-4-107

## CENTRO SERVIZI VOLONTARIATO C/O COMPENSORIO C3

P.zza Ceschi 1 (Borgo Valsugana)  
Tel. 0461-754095 - 338-290189  
Orario: Su appuntamento  
CENTRO SERVIZI



1 a 5



13



90-1,5-110

## CENTRO APERTO COMPRESORIO C3

Via Telve 21/2 (Borgo Valsugana)

Tel. 0461-753885 - Fax 0461-753886

centroaperto@inwind.it

Orario: 08.30-17.30, sab. e dom. chiuso

CENTRO SOCIALE



+10 a 40



100-1,5-107



90-0,5-280x215

Tra parcheggio e ingresso rampa di 10 metri con pendenza dell'11,8% e gradino di 3 cm.

## SPAZIO GIOVANI

P.zza Degasperi 3 (Borgo Valsugana)

Orario: vari

CENTRO SOCIALE



1 a +50



8,7% e 11%



108-2-97



25-17,5



90-0,5-185x220

Tra parcheggio e ingresso rampe di pendenza variabile tra 8,7% l'11%.

## CHIESA DELLA NATIVITÀ DI MARIA

Via XXIV Maggio (Borgo Valsugana)

CHIESA



+10 a 20



1-6



110-6

## CHIESA DI ONEA

Loc. Onea (Borgo Valsugana)

CHIESA



1-7



100

## CHIESA S. ANNA

P.zza M. Della Resistenza (Borgo Valsugana)

CHIESA



1 a 50



2-15



90-3,5-130

## CHIESA S. ANTONIO DA PADOVA

P.zza Della Chiesa (Olle)

CHIESA



3 a 5



75+75-3,5-125

## CHIESA S. ROCCO

C/O Sagrato Chiesa Arcipretale (Borgo Valsugana)

Orario: Merc. 10.00-12.00

CHIESA



+10 a +50



1-20



96-1,5-100



16-16

Accesso all'altare con un gradino di 6 cm.

## CIMITERO

Via Temanza (Borgo Valsugana)

CIMITERO



+10 a 2

Cancello d'ingresso larghezza 126, maniglie 131. Fondo in ghiaia.

## CIMITERO

Via XXIV Maggio (Borgo Valsugana)

CIMITERO



1 a 30



5-10%

Cancello d'ingresso 145. Fondo in ghiaia. Accesso alla cappella con 2 gradini di 6 e 13 cm.

## CIMITERO

Loc. Vanesi (Olle)

CIMITERO



+10 a 2

Cancello d'ingresso 133, maniglia 114. Accesso alla cappella con un gradino di 23 cm.

## CIRCOLO PENSIONATI

P.zza Degasperi 3 (Borgo Valsugana)

Tel. 0461-752970

Orario: Orario variabile

CIRCOLO PENSIONATI



1 a +50



800-8,7%



108-2-97



90-130x140



90-0,5-200x200

Tra parcheggio e ingresso rampe con pendenza variabile dell'11%, del 9,4% e dell'8,7%.

## CONVENTO DEI PADRI FRANCESCANI

Via P. Torcegno 2 (Borgo Valsugana)

Tel. 0461-753108

CONVENTO



a 15



154



110+97

## CONVENTO E CHIESA DELLE CLARISSE

Via P. Torcegno 4 (Borgo Valsugana)

Tel. 0461-754168

CONVENTO



x15



5-17



80-4-117

Tra parcheggio e ingresso 10 gradini di 15 cm.

## FONDAZIONE ROMANI - SETTE-SMID

P.zza Romani 8 (Borgo Valsugana)

Tel. 0461-753134

Orario: Su appuntamento

FONDAZIONE



1 a +50



1-11



154



110-4-102



80-80x145

Tra parcheggio e strisce pedonali rampa di un metro con pendenza dell'11%.

## FUCINA TOGNOLLI

Via Molinari 5 (Olle)

Tel. 0461-754143 - informazioni c/o biblioteca comunale

Orario: Su appuntamento

FUCINA



3 a 5



1-16



90-1-98



4-18

Tra parcheggio e ingresso un gradino di 5 cm.

## GIARDINO PUBBLICO

V.le Roma (Borgo Valsugana)

GIARDINO PUBBLICO



1 a 30

Passaggio minimo di 118cm. Fondo in erba irregolare. Presenza di panchine.



## GIARDINI PUBBLICI

P.zza Degasperì (Borgo Valsugana)

Orario: Sempre aperto  
GIARDINO URBANO



1

Fondo del percorso in lastre di marmo. Presenza di panchine.

## BOCCIODROMO COMUNALE

Via Della Fossa (Borgo Valsugana)

Tel. 0461-752775

Orario: 07.00-24.00, lun. chiuso

IMPIANTO SPORTIVO



+10 a 5



85-2-117



90-0,5-185x185

Tra parcheggio e ingresso rampa di 20 metri con pendenza del 9%.

## CENTRO POLISPORTIVO

Via Gozzer 52 (Borgo Valsugana)

Tel. 0461-753836 - Fax 0461-756658

Orario: 08.00-21.00 variabile

IMPIANTO SPORTIVO



+10 a +50



98-3-106



90-150x150



90-1-190x185

Tra parcheggio e ingresso due rampe. Bar e uffici a piano terra.

## CIRCOLO TENNIS

P.tta Mercato (Borgo Valsugana)

Tel. 0461-753711

Orario: 09.00-22.00

IMPIANTO SPORTIVO



+10 a +50



2-13



60-0,5-135x100

Accesso al bar e ai servizi igienici con un gradino di 18 cm.

## LUDOTECA COMPRESORIALE

Via Spagolla 1 (Borgo Valsugana)

Tel. 0461-751196

Orario: Lun. e ven. 14.00-17.00 merc. 09.00-12.00/14.00-

17.00, sab. e dom. chiuso

LUDOTECA



+10 a 30



1-3,5



85-2-110



90-0,5-180x175

Tra parcheggio e ingresso 8 gradini di 18 cm.

## PARCO-PASSEGGIATA

Via Gozzer (Borgo Valsugana)

PARCO



+10 a 30

Passaggio all'ingresso di 70 cm.  
Fondo sterrato irregolare. Presenza di panchine.

## PARCO GIOCHI

Via Temanza (Borgo Valsugana)

PARCO GIOCHI



+10 a 10



180 cm

Passaggio all'ingresso di 149 cm  
Fondo in erba irregolare a pendenze variabili. Presenza di panchine e giochi.

## PARCO GIOCHI

Via Giamaolle (Borgo Valsugana)

PARCO GIOCHI



+10 a 10



180 cm

Cancello d'ingresso 180. Percorsi in asfalto. Fondo in erba irregolare a pendenza variabile. Presenza di panchine e giochi.

## PARCO GIOCHI

Via Della Fossa (Borgo Valsugana)  
PARCO GIOCHI



+10 a 1

Fondo in erba irregolare. Presenza di panchine e giochi.

## PARCO PRA MERCÀ

Via Del Mercato (Borgo Valsugana)  
Orario: Sempre aperto  
PARCO GIOCHI



+10

Percorso interno sterrato con pendenza massima del 22%. Presenza di panchine e giochi.

## PISCINA C/O CENTRO POLISPORTIVO

Via Gozzer 52 (Borgo Valsugana)  
Tel. 0461-753836  
Orario: 10.00-19.00 nel periodo estivo  
PISCINA



1 a 10



87-2



95-2-210x157

Tra parch. e ingr. rampa con pendenza del 10%. Accesso al bar con rampa di un metro con pendenza dell'8%. Accesso alla vasca antimicotica con dislivello di 4 cm. Accesso alla zona prato con vasche antimicotiche alte 10 e 15 cm.

## ISTITUTO DI ISTRUZIONE DEGASPERI

Via XXIV Maggio (Borgo Valsugana)  
Tel. 0461-753647 - Fax 0461-753364  
istalcidedegasperi@trentino.net  
Orario: 7.00-19.00, sab. 7.00-13.30,  
sab. pomeriggio e dom. chiuso  
POLO SCOLASTICO



2 a +50



1-3



120-4-108



730-8,9%



90-140x148



95-0,5-180x340

Tra parcheggio e ingresso rampa di 28 metri con pendenza del 9,7%.

## SALA CONFERENZE C/O CASSA RURALE DI OLLE

Via 4 Novembre 20 (Borgo Valsugana)  
Tel. 0461-754250 - Fax 0461-752787 - info@cr-olle.net  
SALA CONFERENZE



2 a 50



140



96-98/140



79-100x145



88-1-262x163

Porta interna larga cm 65 + 65.

## BIBLIOTECA COMUNALE

Via XXIV Maggio 1 (Borgo Valsugana)  
Tel. 0461-754052  
Orario: Lun. e giov. 15.00-18.50, mar. e ven. 10.00-  
12.00/15.00-18.30, merc. 09.00-12.00, sab. chiuso  
SALA DI LETTURA



1 a 50



1-3



120-3,5-100



220-7,7%



90-135x149



88-0,5-218x263

Al cancello un gradino di 4,5 cm.

## SALA MOSTRE C/O MUNICIPIO

P.zza Degasperì 20 (Borgo Valsugana)  
Tel. 0461-753003  
Orario: Secondo manifestazioni  
SALA ESPOSITIVA



+1 a +50



90-3-123



106-10,9%



90-1-185x180

Tra parcheggio e strisce pedonali rampa di un metro con pendenza dell'11%. I servizi igienici dedicati sono al 1° piano.

## SALA POLIVALENTE COMUNALE

Via Molinari (Borgo Valsugana)  
Orario: Orari vari  
SALA POLIVALENTE



8 a 5



90-1-108



80-0,5-180x250

## SALA RIUNIONI GUIDO POLO

P.zza Ceschi (Borgo Valsugana)  
SALA RIUNIONI



1 a 15



113-1,5-102



73x75



90-0,5-255x210

## SALA RIUNIONI PARROCCHIA

Via XXIV Maggio 16 (Borgo Valsugana)  
Tel. 0461-753133  
SALA RIUNIONI



+10 a 35



1-3,5



125



90-3,5-85



90-133x148



70-0,5-110x255

Ascensore con chiave.

## SCUOLA MATERNA ROMANI

P.zza Romani 8 (Borgo Valsugana)  
Tel. 0461-754771  
Orario: 07.30-17.30, sab. e dom. chiuso  
SCUOLA MATERNA



1 a +50



125



130-4-106

Tra parcheggio e strisce pedonali rampa di un metro con pendenza dell'11%.

## ISTITUTO COMPRENSIVO

Via Spagolla (Borgo Valsugana)  
Tel. 0461-753176 - Fax 754131  
segr.oraveglia.borgo@scuole.provincia.tn.it  
Orario: 07.30-13.30, dom. chiuso  
SCUOLA MEDIA INFERIORE



2 a 20



89-2-105/115



92-128x149



70-0,5-95x87

Tra parcheggio e ingresso rampa di 10 metri con pendenza del 9%.  
Antibagno cm 290-230.

## CENTRO DI FORMAZIONE PROFESSIONALE ENAIP

Via Giamaolle 5 (Borgo Valsugana)  
Tel. 0461-753037  
Orario: 08.00-12.00/14.00-17.00, dom. chiuso  
SCUOLA MEDIA SUPERIORE



1 a 40



95



90+3,5-92/110



94-137x157



96-1-190x152

Tra parcheggio e ingresso strada con pendenza del 10%.  
Ascensore con chiave.

## CIVICA SCUOLA DI MUSICA DI BORGO E LEVICO

C.so Ausugum 34 (Borgo Valsugana)  
Tel. 0461-752109  
Orario: 14.00-18.00, ven. e sab. chiuso  
SCUOLA MUSICALE



1 a +50



85-3-140



90-145x150

Sistema per non vedenti, nell'ascensore. Tra parcheggio e ingresso rampa di 8 metri con pendenza dell'8,7%.

## ARTE IDEA

C.so Ausugum 125 (Borgo Valsugana)  
Cell. 339-8466713  
Orario: Sempre aperto, dom. chiuso  
STUDIO ARTISTICO



1 a 10



2-16



61+61-108



1-6

## TEATRO C/O POLO SCOLASTICO

Via XXIV Maggio 5 (Borgo Valsugana)  
Tel. 0461-751326  
TEATRO



1 a 50



128



116-3,5-110



64-0,5-135-165

Tra parcheggio e ingresso un gradino di 3 cm. Percorso d'accesso con rampa di 60 metri con pendenza del 9,3%. All'interno due posti platea riservati ai disabili.

# TEATRO E ORATORIO S. DOMENICO SAVIO

(Olle)

TEATRO E CENTRO RICREATIVO



8



80-1-115



17-17



90-0,5-182-200

Tra parcheggio e ingresso 2 rampe di un metro con pendenze del 17%. Teatro a piano terra. Oratorio al secondo piano.

Borgo Nalsugana  
mangiare e bere



## ALIMENTARI GALANTE

Via Fratelli 24 (Borgo Valsugana)  
Tel. 0461-753319  
Orario: 07.30-12.30/16.00-19.00, lun. e mer.  
pomeriggio chiuso  
ALIMENTARI



+10 a 7



1-16



80-0,5-100

Tra parcheggio e marciapiede rampa di 80 cm con pendenza del 13,8%.

## ALIMENTARI TOMIO

P.zza M. Della Resistenza (Borgo Valsugana)  
Tel. 0461-753014  
Orario: 07.45-12.20/16.00-19.20, lun. e mer.  
pomeriggio chiuso  
ALIMENTARI



1 a 15



1-3



80-2-103/115

Tra parcheggio e ingresso un gradino di 11 cm e rampa di un metro con pendenza dell'11%.

## ALLA CROCE

Via Alla Croce (Olle)  
Tel. 0461-753187  
Orario: 06.00-22.00, giov. chiuso  
BAR



1 a 5



1-3



300-12%



73+45-1-100



70-1-190x80

Tra parcheggio e ingresso 2 rampe di 3 e 4 metri con pendenze del 16,9% e del 13,8%. Servizi igienici con turca. Antibagno cm 190-80.

## BAR C/O DISTRIBUTORE ESSO

V.le Roma 25 (Borgo Valsugana)  
Tel. 0461-753127  
Orario: 06.00-02.00, dom. chiuso  
BAR



+10 a 5



1-14



70+70-5-88/120 64-1,5-110x180



Accesso ai servizi igienici con un gradino di 20 cm.

## BAR C/O STAZIONE AUTOCORRIERE

Via Hippoliti 16 (Borgo Valsugana)  
Tel. 0461-752568  
Orario: 06.00-20.00, dom. chiuso  
BAR



1 a 50



128-3-75/108



90-0,5-180x180

## BAR DEL BORGO

P.zza Degasperì 6 (Borgo Valsugana)  
Tel. 0461-751035  
Orario: 07.00-13.30/14.30-24.00, lun. chiuso  
BAR



1 a +50



96-1,5-90/100



65-0,5-95x140

Tra parcheggio e ingresso rampe di pendenza variabile tra l'8,7% e l'11%. Servizi igienici con turca. Antibagno cm 200-92.

## CAFFÈ DEL CORSO

C.so Ausugum 62 (Borgo Valsugana)  
Tel. 0461-754182  
Orario: 07.30-12.30/14.30-23.00, dom. chiuso  
BAR



1 a +50



1-3



90-0,5-95



60-0,5-80x96

Tra parcheggio e ingresso rampa di 8 metri con pendenza dell'8,7%. Antibagno cm 85-168.

## CAFFÈ ITALIA

C.so Ausugum (Borgo Valsugana)  
Tel. 0461-753408  
Orario: 07.00-23.00, lun. chiuso  
BAR



1 a +50



95-2-15/120



90-0,5-200x225

Tra parcheggio e ingresso rampa di 8 metri con pendenze dell'8,7%.

## CAFFÈ ROMA

L.Go Dordi 9 (Borgo Valsugana)  
Tel. 0461-753375  
Orario: 07.00-01.00, lun. chiuso  
BAR



1 a +50



1-9



100-3,5-100



84-1-130x158

Parte della sala raggiungibile con gradino di 17 cm.

## CANTINOTA

Via Fratelli 15 (Borgo Valsugana)  
Tel. 0461-753225  
Orario: 07.00-13.00/16.00-22.00, ven. chiuso  
BAR



+10 a 5



1-3



90-1-100



60-92x160

Dopo l'ingresso un gradino di 11 cm. Accesso ai servizi igienici (con turca) con un gradino di 7 cm.

## CUSSO

P.zza Dante 17 (Borgo Valsugana)  
Tel. 0461-753029 - Fax 0461-751210  
Orario: 07.30-01.00, mar. chiuso  
BAR



1 a 20



1-5



85-3-74/114



68-1-150x90

All'ingresso un gradino interno di 12 cm.

## DA BRUNO

P.zza M. Della Resistenza (Borgo Valsugana)  
Orario: 07.00-22.00, giov. chiuso  
BAR



1 a 30



85-2-92/102



80-0,5-162x140

Accesso ai servizi igienici con un gradino di 16 cm.

## DA CARLO (BAR BIANCO)

Via Fratelli 1 (Borgo Valsugana)  
Tel. 0461-752250  
Orario: 06.00-24.00, mar. chiuso  
BAR



1 a 8



90-3,5-80/110



71-0,5-120x160

Accesso ai servizi igienici con un gradino di 7 cm. Antibagno cm 150-310.

## MILANO

P.zza Romani 6 (Borgo Valsugana)  
Tel. 0461-752175  
Orario: 07.00-20.00, ven. e sab. 07.00-23.00, dom. chiuso  
BAR



1 a 15



17-37%



87-3,5-97/108



63-125x98

Tra parch. e strisce ped. rampa di un metro con pendenza dell'11%. La rampa d'ingr. è mobile, seguita da gradino di 3,5 cm. Accesso ai servizi igienici (con turca) con gradino di 18 cm. Antibagno cm 125-150.

## MIRIAM

C.so Vicenza 10 (Borgo Valsugana)  
Tel. 0461-753192  
Orario: 06.30-23.00, sab. chiuso  
BAR



+10 a 20



1-18



90-3,5-55/120



70-0,5-120x97

Servizi igienici con turca. Antibagno cm 120-135.

## SPORT

Via Giamaolle 2 (Borgo Valsugana)  
Tel. 0461-751330  
Orario: 05.30-24.00, dom. chiuso  
BAR



5 a 5



1-5



85-2-99/104



90-0,5-225x160



## TRENTO

C.so Ausugum 16 (Borgo Valsugana)  
Orario: 08.00-13.00/15.30-0,30, dom. chiuso  
BAR



1 a +50



82-1-90/101



69-0,5-90x160

Tra parch. e ingr. rampa di 8 metri con pendenza dell'8,7%. Dopo l'ingr. gradino di 7 cm. Accesso a una parte della sala e dei servizi igienici (con turca) con 2 gradini di 14 cm. Accesso all'antibagno (cm 80-260) con un gradino di 7 cm.

## VULCANO

Via Spagolla 7 (Borgo Valsugana)  
Tel. 0461-751162  
Orario: 05.30-23.00, mar. chiuso  
BAR



+10 a 20



90-2,5-95/120



90-1-140x200

## ZITA

P.zza Degasperi 15 (Borgo Valsugana)  
Tel. e Fax 0461-753178  
Orario: 07.00-22.00, lun. chiuso  
BAR-PASTICCERIA



1 a +50



1-13



80-4-70/105



65-0,5-90x110

Accesso ai servizi igienici (con turca) con un gradino di 10 cm.

## ABSOLUTE

P.zza Romani 13 (Borgo Valsugana)  
Tel. 0461-754738  
Orario: 17.30-02.00, merc. 9.00-12.30/17.30-2.00,  
dom. chiuso  
BIRRERIA



7 a 5



90-3-116



90-0,5-185x175

## LATTE TRENTO SPACCIO

C.so vicenza 64 (Borgo Valsugana)  
Tel. 0461-752751  
Orario: 08.30- 12.30/15.30- 19.00,  
mercoledì e lunedì pomeriggio chiuso.  
FORMAGGI E LATTICINI



10 a 3



82-3-110

Tra parcheggio e ingresso un gradino di 10 cm e scivolo lungo 88 cm con pendenza dell'11%.

## COOP AGRUMI DI SICILIA

Via F.lli Divina 50 (Borgo Valsugana)  
Cell. 368-7362390  
Orario: 08.00-12.00/15.00-19.00, mer. chiuso  
FRUTTA E VERDURA



10 a 7



1-15



74-2-100



70-0,5-140x375

Tra parcheggio e marciapiede rampa di 65 cm con pendenza del 18,7%.

## SERGIO DALLE FRATTE

Via C. Battisti 41 (Borgo Valsugana)  
Tel. 0461-753307  
Orario: 08.00-12.30/15.30-19.00, lun. e mer.  
pomeriggio chiuso  
FRUTTA E VERDURA



1 a +50



1-12



95-3-22/95

## COMMERCIO FRUTTA E VERDURA DALLE FRATTE

Via Padri Morizzo 6 (Borgo Valsugana)  
Tel. e Fax 0461-754353  
Orario: 08.00-12.00/16.00-19.30, lun. e mer.  
pomeriggio chiuso  
FRUTTA E VERDURA ALIMENTARI



+10 a 5



125-1-110

## BOTTEGA DEL GELATO

Via Spagolla 7 (Borgo Valsugana)  
Tel. 0461-752904  
Orario: 10.00-13.00/14.00-23.00, mar. chiuso  
GELATERIA



+10 a 20



109-1,5-87/123

## LIDL DISCOUNT

Via Roma 12 (Borgo Valsugana)  
Tel. 0461-753993  
Orario: 08.30-12.30/15.30-19.30, merc. pomeriggio chiuso  
HARD-DISCOUNT



1 a 5



85

Un parcheggio riservato sul retro. Tornello all'ingresso.

## ALDO DANDREA MACELLERIA

Via C. Battisti 57 (Borgo Valsugana)  
Tel. 0461-754599  
Orario: 08.00-12.30/16.00-19.00, lun. e mer.  
pomeriggio chiuso  
MACELLERIA



1 a +50



1-13



100-1-90

## MACELLERIA ZAMPIERO

Via Padri Morizzo 20 (Borgo Valsugana)  
Tel. 0461-752676  
Orario: 07.00-12.15/15.00-19.00, lun. e mer.  
pomeriggio chiuso  
MACELLERIA



5 a 9



1-18



90-3-80/120

Tra parcheggio e marciapiede rampa di 80 cm con pendenza del 13,8%.

## SPACCIO CARNI

V.le Città Di Prato 25 (Borgo Valsugana)  
Tel. e Fax 0461-753720  
Orario: 06.00-12.30/15.30-19.00, lun. e mer.  
pomeriggio chiuso  
MACELLERIA



+10 a 7



40-12,5%



67+67-1-110

## SPACCIO CARNI

P.zza M. Della Resistenza 7 (Borgo Valsugana)  
Tel. 0461-753069  
Orario: 07.30-12.30/15.30-19.00, lun. e mer.  
pomeriggio chiuso  
MACELLERIA



1 a 15



1-12



100-2-80/115

## CASA DEL PANE

Via Ortigara 14 (Borgo Valsugana)  
Tel. 0461-753197  
Orario: 06.00-12.00/16.00-19.00, lun. e mer.  
pomeriggio chiuso  
PANE E LATTE



+10 a 5



1-3



99-2-104

## IL PANE S.A.S

Via Peruzzo 4 (Borgo Valsugana)  
Tel. 0461-754307  
Orario: 07.00-18.00, lun. pomeriggio chiuso  
PANE E LATTE



1 a 30



86-3-85/130

Tra parcheggio e ingresso rampa di 8 metri con pendenza dell'8,7%.

## PANE LATTE E

C.so Ausugum 25 (Borgo Valsugana)

Tel. 0461-752411

Orario: 08.15-12.30/16.30-19.00, dom. chiuso

PANE E LATTE



1 a +50



1-13



89-1-100

Tra parcheggio e ingresso rampa di 8 metri con pendenza dell'8,7%.

## PANETTERIA ESTER

Via per Telve 56/4 (Borgo Valsugana)

Tel. 0461-751245

Orario: tutti i giorni 06.00-13.15,

mercoledì e venerdì 16.30- 19.30

PANETTERIA



10 a 1



103-3-97

Tra parcheggio e ingresso un gradino di 3,5 cm.

## PASTICCERIA DEGIORGIO

C.so Ausugum 44 (Borgo Valsugana)

Tel. e Fax 0461-754382

Orario: 08.00-12.00/15.00-19.00, dom. pom. e lun. chiuso

PASTICCERIA



1 a +50



1-20



65+65-0,5-101

Tra parcheggio e ingresso rampa di 8 metri con pendenza dell'8,7%.

## PESCHERIA DELLAGIACOMA

Via Padri Morizzo 18 (Borgo Valsugana)

Tel. 0461-752036 - Fax 0461-756714

Orario: 07.30-12.30/16.00-19.30, lun. e mer. chiuso

PESCHERIA



5 a 7



115-2-85/120

Tra parcheggio e marciapiede rampa di 80 cm con pendenza del 13,8%.

## DENART

C.so Ausugum 24 (Borgo Valsugana)

Tel. e Fax 0461-753970

Orario: 08.00-12.30/16.00-19.30, lun. chiuso

PESCHERIA FRIGGITORIA



1 a +50



56-18%



90-1-96

Tra parcheggio e ingresso rampa di 8 metri con pendenza dell'8,7%. La rampa all'ingresso è mobile e preceduta da un gradino di 4 cm.

## LA RUSTICA

Via Naurizio 19 (Borgo Valsugana)

Tel. 0461-752648

Orario: 12.00-14.00/17.30-01.00, mar. chiuso

PIZZERIA



+10 a 5



1-4



100-2-105/130



70x85



86-0,5-185x178

Tra parcheggio e marciapiede un gradino di 6 cm.

## PIZZA AL TAGLIO TITTI

P.zza Degasperi (Borgo Valsugana)

Tel. 0461-754174

Orario: 10.30-13.00/17.00-21.00, lun. chiuso

PIZZERIA



1 a +50



1-14



85-3-95/115

## ROMA

L.Go Dordi 9 (Borgo Valsugana)

Tel. 0461-754465

Orario: 12.00-14.30/18.30-24.00, lun., sab. e dom. pom. chiuso

PIZZERIA



1 a +50



1-10



97-4-70



145-18,2%



90-0,5-226x160

Gradino interno di 13 cm superabile con rampa mobile.

## PIZZERIA RISTORANTE VECCHI SAPORI

Via Spagolla 5/c (Borgo Valsugana)

Tel. 0461-752265

Orario: 11.00- 15.00/18.30- 24.00, mercoledì chiuso

PIZZERIA RISTORANTE



1 a 30



90-1-98



90-0/185x180

Prevista dotazione di maniglioni

## CLUB 44

Via 11 Febbraio 4 (Borgo Valsugana)

Tel. 0461-751102

Orario: 08.00-15.00/17.00-23.00, lun. chiuso

RISTORANTE



1 a +50



96-3-96/118



90-0,5-180x176

Tra parcheggio e ingresso dosso di 45 cm con pendenza del 30%.

## DOLOMITI

Via Temanza 11 (Borgo Valsugana)

Tel. 0461-752333

Orario: bar 09.00-15.30/18.00-23.00

Orario: ristorante 09.00-15.00/18.30-23.00, lun. chiuso

RISTORANTE-PIZZERIA-BAR



+10 a 10



1-6,5



90-4-80/113



80-1-180x180

Accesso ai servizi igienici (esterni) con un gradino di 6,5 cm.

## AL BIVIO

C.so Vicenza 18 (Borgo Valsugana)

Tel. 0461-753000

Orario: 08.00-22.00, dom. chiuso

RISTORANTE-BAR



4 a 10



150-20%



80-1-97/105



66-0,5-140x140

Tra parcheggio e ingresso un gradino di 8 cm e rampa di 40 cm con pendenza del 10%. La rampa d'ingresso è mobile. Servizi igienici con turca. Antibagno cm 270-173.

## HOTEL LEGNO

Loc. Sella 32 (Sella)

Tel. 0461-761001

Orario: bar 08.00-23.00

Orario ristorante variabile

RISTORANTE-BAR



10 a 5



100-4-100



70-0,5-130x180

Sala ristorante accessibile. Accesso alla pizzeria e ai servizi igienici (con turca) con 17 gradini di 14 cm. Accesso al banco bar con un gradino di 17 cm.

## S. GIORGIO

Via Fratelli 6 (Borgo Valsugana)

Tel. 0461-753693

Orario: 07.00-22.00, dom. chiuso

RISTORANTE-BAR



1 a 6



1-9



90-4-85/123



90-0,5-195x150

Tra parcheggio e marciapiede rampa di 55 cm con pendenza 20,4%. Accesso ai servizi igienici con un gradino di 17 cm.

## TRE FAGGI

Loc. Dosso (Sella)

Tel. 0461-761016 - Fax 0461-757289

Orario: bar 09.00-22.00

Orario: ristorante 12.00-14.30/18.00-22.00, lun. chiuso

RISTORANTE-BAR



+10 a 20



1-4



60+60-1,5-105



13-17



70-0,5-94x145

Tra parch. e ingr. rampa di 7 metri con pendenza del 15%. Ingresso preceduto da un gradino di 6 cm, da cui si accede anche ai tavoli esterni. Servizi igienici con turca. Antibagno cm 240-200.

## TRATTORIA ALPINA

Via Volpi 1 (Olle)

Tel. 0461-753706

Orario: 07.00-24.00, lun. chiuso

RISTORANTE-PIZZERIA



3 a 15



78-101



1-5



64-0,5-173x93

Tra parcheggio e ingresso rampa di 1,3 metri con pendenza del 37,8%. Accesso ai servizi igienici (con turca) con un gradino di 17 cm. Antibagno cm 93-173.

## ROSTICCERIA TITTI

P.zza Degasperi 17 (Borgo Valsugana)

Tel. 0461-754174

Orario: 08.00-13.00/16.30-19.30, dom. e mer. pom. chiuso.

ROSTICCERIA



1 a +50



1-17



91-3-78/116

## FAMIGLIA COOPERATIVA BASSA VALSUGANA

P.zza Della Chiesa (Olle)

Tel. 0461-753097

Orario: 07.00-12.00/16.00-19.00, lun. e mer.

pomeriggio chiuso

SUPERMERCATO



3 a 10



1-4



81-2-93/103

## SAIT SUPERMERCATI TRENTINI

C.so Vicenza 4 (Borgo Valsugana)

Tel. 0461-753735

Orario: lunedì e martedì 08.30- 12.30/15.00- 19.00, giovedì,

venerdì e sabato 08.30- 19.00

SUPERMERCATO



2 a 50



60+60

Tra parcheggio e ingresso strada in pendenza. I parcheggi indicati sono sul retro.

## SUPERMERCATI POLI

Via XXIV Maggio 20 (Borgo Valsugana)

Tel. 0461-752300

Orario: 08.30- 19.30, lunedì pomeriggio chiuso

SUPERMERCATO



+10 a 5



100

Seconda entrata in via Hippoliti 9.



Borgo Nalsugana  
commercio e artigianato





## CONTRASTO S.N.C.

Via Brigata Venezia 12 (Borgo Valsugana)  
Tel.: 0461-753872  
Orario: 08.30-12.00/15.30-19.00, lun. chiuso.  
ABBIGLIAMENTO



+10 a 5



1-6



84-2-95/105



95-12,7%

All'ingresso, un gradino interno di 6 cm.

## MICHELA FRANZOI S.N.C.

Via Della Gora 57 (Borgo Valsugana)  
Tel.: 0461-753910  
Orario: 09.00-12.00/15.30-19.00, lun. chiuso.  
ABBIGLIAMENTO



1 a +50



1-5



74-0,5-100

## MODA ABBIGLIAMENTO REMO GANARIN

Via Brigata Venezia 15 (Borgo Valsugana)  
Tel. e Fax 0461-753390  
Orario: 08.30-12.00/15.30-19.30, lun. chiuso.  
ABBIGLIAMENTO



+10 a 10



85-1-100



4-16,5

## TOPKAPI

P.zza M. Della Resistenza 11 (Borgo Valsugana)  
Tel.: 0461-753115  
Orario: 09.00-12.00/16.00-19.00, lun. chiuso.  
ABBIGLIAMENTO



1 a 24



1-9



80-1-100

## LA GIOSTRA

P.zza Romani 1 (Borgo Valsugana)  
Tel.: 0461-752574  
Orario: 08.30-12.00/15.30-19.00, lun. chiuso.  
ABBIGLIAMENTO BAMBINI



1 a 20



1-7



78-2-95/115

Tra parcheggio e ingresso un gradino di 4 cm, rampa di 150 cm con pendenza del 10%.

## COMUNELLO & CO.

C.so Ausugum 19 (Borgo Valsugana)  
Tel.: 0461-753330 - Fax 0461-763749  
Orario: 08.30-12.00/15.30-19.15, lun. chiuso.  
ABBIGLIAMENTO E ARREDO CASA



1 a +50



110-9%



91-2,5-105/133

Tra parcheggio e ingresso rampa di 8 metri con pendenza dell'8,7%.

## GREGORY S.N.C.

Via Padri Morizzo 8 (Borgo Valsugana)  
Tel.: 0461-754585  
Orario: 09.00-12.00/15.30-19.00, lun. chiuso.  
ABBIGLIAMENTO INTIMO



+10 a 12



1-9



82-2-105/125

Tra parcheggio e marciapiede rampa di 60 cm con pendenza del 18,6%.

## L'ALTRA IMMAGINE

C.so Ausugum 81 (Borgo Valsugana)  
Tel.: 0461-753653  
Orario: 09.00- 12.15/15.30- 19.30, lunedì chiuso.  
ABBIGLIAMENTO INTIMO



2 a 40



1-3



90-2-106

## PINOCCHIO MODA BIMBI

P.zza D. Alighieri 19 (Borgo Valsugana)

Tel.: 0461-751131

Orario: 08.30-12.00/15.30-19.00, lunedì chiuso.

ABBIGLIAMENTO PER BAMBINI



1 a 20



56-19%



109-7-131

La rampa indicata è mobile.

## LA BOMBONERIA

P.zza Romani 6 (Borgo Valsugana)

Tel. e Fax 0461-754396

Orario: 09.00-12.00/16.00-19.00, lun. chiuso.

ABBIGLIAMENTO SPOSI



1 a 20



1-4,5



90-3-100

Tra parcheggio e ingresso rampa di 120 cm con pendenza del 12%.

## S. GIORGIO

Vc. Joris 2/a (Borgo Valsugana)

Tel.: 0461-753318

AFFITTACAMERE



1 a 25



1-9



h 130



90-1-110/133



15-20

Tra parcheggio e ingresso rampa di 70 cm con pendenza del 12,8%. Stanze al 2° piano non accessibili.

## G. CARNERI ONORANZE FUNEBRI

P.zza Teatro Vecchio 7 (Borgo Valsugana)

Tel. e Fax 0461-753155

AGENZIA DI POMPE FUNEBRI



a 5



1-11



102-2-110/137

## AGRARIA TRENTINA

V.le Città Di Prato 21 (Borgo Valsugana)

Tel. 0461-758400 - Fax 0461-759028 - [www.eurobrico.com](http://www.eurobrico.com)

Orario: 08.00-12.00/15.00-19.00, sab. chiuso.

AGRICOLTURA



+10 a 7



40-12,5%



66+66-1-100



300-8,6%

## ALICE LA VECCHIA FATTORIA

Via Fratelli Divina 64 (Borgo Valsugana)

Tel. 339-2966258

Orario: 08.30-12.30/15.30-19.30, lunedì chiuso.

ANIMALI E ARTICOLI PER ANIMALI



10 a 1



2-12



84-0-100

I gradini indicati sono dopo l'ingresso.

## L'ARCA

C.so Ausugum 73 (Borgo Valsugana)

Tel. 0461-751064

Orario: 09.00-12.00/15.30-19.00, lunedì chiuso.

ANIMALI E ARTICOLI PER ANIMALI



1-14



87-1-103



87-1-103

## MAGIE DI UN TEMPO

Sc.A Convento 2 (Borgo Valsugana)

Tel. 0461-752098

Orario: 9.30-12.00/16.00-19.00, lun. e giov. chiuso.

ANTIQUARIATO - ARTICOLI REGALO



1 a +50



85-1-90/114



2-15

Tra parcheggio e ingresso rampa di 20 metri con pendenza del 10%. All'ingresso, rampa mobile interna di 80 cm con pendenza del 24,4%.

## MAGAZZINO DALVAI

Via Dordi (Borgo Valsugana)

Tel. 0461-753361

Orario: 08.00-12.00/16.00-19.30, sab. chiuso.

ARREDO BAGNO STUFE



+10 a 7



1-20



89-1,5-88/97

Tra parcheggio e marciapiede rampa di 60 cm con pendenza del 18,6%.

## ARCOBALENO

C.so Ausugum (Borgo Valsugana)

Tel. 0461-754261

Orario: 08.30-12.00/15.30-19.00, lun. chiuso.

ARTICOLI REGALO NOZZE



1 a +50



1-7



80-0,5-90/115

All'ingresso, un gradino interno di 3 cm e a seguire uno di 18 cm.

## JOLLY SHOP snc/kg

C.so Ausugum 55 (Borgo Valsugana)

Tel. e Fax 0461-753052

Orario: 08.00-12.00/15.30-19.00, lun. chiuso.

ARTICOLI REGALO NOZZE



83-1,5-100



15-20

I gradini indicati sono per l'accesso al 1° piano.

## CASA AMICA

Via IV Novembre 4

Borgo Valsugana

Tel. 0461-757270

Orario: 08.00- 12.00/15.30- 19.00, lunedì pomeriggio chiuso.

ARTICOLI REGALO, GIOCATTOLE, DETERSIVI



10 a 1



1-19



100-3-74/104

Tra parcheggio e ingresso un gradino di 11 cm. Dopo l'ingresso atrio profondo cm 103.

## BANCARELLA 2

Via C. Battisti 76 (Borgo Valsugana)

Tel. e Fax 0461-752147

Orario: 08.45-12.15/15.30-19.15, lun. chiuso.

ARTICOLI SPORTIVI



1 a +50



1-8



93-1-119



2-16

Tra parcheggio e ingresso rampa di 23 cm con pendenza del 48,2%.

## DEBORTOLI CICLI

C. So Ausugum 20 (Borgo Valsugana)

Tel. 0461-752275

Orario: 08.30-12.00/15.30-19.00, lun. chiuso.

ARTICOLI SPORTIVI



1 a +50



76-1-105

Tra parcheggio e ingresso rampa di 8 metri con pendenza dell'8,7%.

## OSCAR SPORT

Via Fratelli 16 (Borgo Valsugana)

Tel. e Fax 0461-754259

Orario: 08.30-12.00/15.00-19.00, lun. chiuso.

ARTICOLI SPORTIVI



+10 a 5



1-12



85-3-85/125

Tra parcheggio e strisce pedonali un gradino di 11 cm.

## BAZAR AGADIR

Via F.Lli Divina 4 (Borgo Valsugana)

Orario: 08.30-12.00/15.00-19.00, lun. pomeriggio chiuso

BAZAR



+10 a 18



1-5,5



90-3-120



32-x

Tra parcheggio e ingresso un gradino di 7 cm e una rampa di 8 metri con pendenza dell'8,4%.

## BAZAR ECONOMICO BRUNO DALSSASSO

Via C. Battisti 75 (Borgo Valsugana)  
Tel. 0461-753200  
Orario: 08.30-12.30/15.00-19.00, lun. chiuso.  
BAZAR



1 a +50



1-8



76-2-98/104

## CALZATURE CAPPELLO

Sc.A Convento 3 (Borgo Valsugana)  
Tel. e Fax 0461-753215  
Orario: 09.00-12.00/15.30-19.00, lun. chiuso.  
CALZATURE



1 a +50



100-4-100

Tra parcheggio e ingresso rampa di 20 metri con pendenza del 10%.

## F. CORETTI CALZATURE

C.so Ausugum 11 (Borgo Valsugana)  
Tel. 0461-754754  
Orario: 08.30-12.00/15.00-19.00, lun. chiuso.  
CALZATURE



1 a 50



1-6



78-0,5-100

Tra parcheggio e ingresso rampa di 8 metri con pendenza dell'8,7%.

## R. RINALDI E M. VALDUGA S.N.C.

C.so Ausugum 33 (Borgo Valsugana)  
Tel. 0461-753166  
Orario: 08.30-12.00/15.30-19.00, lun. chiuso.  
CAPPELLERIA E CONFEZIONI



1 a +50



80-0,5-102



1-19

Tra parcheggio e ingresso rampa di 8 metri con pendenza dell'8,7%.

## CENTRO CARTA DI GAIARDO S.N.C.

Via Ortigara 22 (Borgo Valsugana)  
Tel. e Fax 0461-754640  
Orario: 08.00-12.00/15.00-19.00, sab. chiuso.  
CARTOLERIA CENTRO STAMPA



+10 a 5



22-28,3%



94-2-108

All'ingresso, la rampa è seguita da gradino di 6 cm. Locale percorribile in parte.

## CASALINGHI PETERNOLLI

P.tta S. Benedetto 16 (Borgo Valsugana)  
Tel. e Fax 0461-753213  
Orario: 08.00-12.00/15.00-19.00, lun. chiuso.  
CASALINGHI



+10 a 5



98-3,5-97/115

## ESTETICA BEAUTY LINE - DIBI CENTER

Via Brigata Venezia 19 (Borgo Valsugana)  
Tel. 0461-754152  
Orario: Mar., Giov. e sab. 09.00-12.00/14.00-19.00, merc. e ven. 09.00-19.00, lun. chiuso  
CENTRO ESTETICA



+10 a 15



16-19%-25-12%



130-3-83/113



74-80x125



90-0,5-180x235

Tra porta e controporta (automatica) rampa di 2,7 metri con pendenza dell'11%.

## PEPE CICLI E MOTOCICLI

V.le Città Di Prato 29 (Borgo Valsugana)  
Tel. e Fax 0461-754268  
Orario: 08.30-12.00/15.30-19.00, lun. chiuso  
CICLI E MOTOCICLI



94-2-79/117

## BOTTEGA DEL COLORE

C.so Ausugum 43 (Borgo Valsugana)  
Tel. 0461-753057  
Orario: 08.00-12.00/15.00-19.00, lun. chiuso  
COLORI



1 a +50



1-4



93-1-91/123

Tra parcheggio e ingresso rampa di 8 metri con pendenza dell'8,7%. All'ingresso, un gradino interno di 10 cm.

## BOTTEGA DEL COLORE

Via XX Settembre 21 (Borgo Valsugana)  
Tel. 0461-753726 - Fax 0461-752966  
Orario: 08.00-12.00/15.00-19.00, sab. chiuso  
COLORI



7



1-11



85-3-105

## STUDIO A. TOCCOLI

Via Hippoliti 11 (Borgo Valsugana)  
Tel. 0461/753800, fax 0461-752810  
e-mail: toccoli@cr-surfing.net  
Orario: 08.00-12.00/14.00-18.00, sabato chiuso  
CONSULENZA FISCALE



1 a 1



1-49



100-3-81/117



85-125-125

Accesso diretto all'ufficio con l'ascensore.

## BLU CASA E PERSONA

Via della Fossa 8 (Borgo Valsugana)  
Tel. 0461-751122  
Orario: 08.30-12.15/15.30-19.30, lunedì pomeriggio chiuso  
DETERSIVI - PROFUMERIA



+10 a 5



147-10%



120

## PICK UP MUSICA

Via Della Gora 47 (Borgo Valsugana)  
Tel. e Fax 0461-752973  
Orario: 09.00-12.00/16.00-19.00, lun. chiuso  
DISCHI E VIDEO



1 a +50



1-24



90-2-90/113

## AEMME PUBBLICITARIA SOCIETÀ EDITRICE "LA FINESTRA"

Via 4 Novembre 12 (Borgo Valsugana)  
Tel. e Fax 0461-752622  
Orario: 08.00-12.00/15.00-18.00, sab. chiuso  
EDITORE



+10 a 30



1-20



130/150



90-3-90/100



18-18

Tra parcheggio e marciapiede 17 gradini. All'ingresso un altro gradino di 3,5 cm. Gli uffici sono al 1° piano.

## ARMELLINI

C.so Ausugum 7 (Borgo Valsugana)  
Tel. e Fax 0461-753063  
Orario: 08.00-12.00/15.00-19.00, lun. chiuso  
ELETTRODOMESTICI



1 a +50



20-57%



76-2,5-100/120

Tra parcheggio e ingresso rampa di 8 metri con pendenza dell'8,7%. La rampa all'ingresso è mobile.

## PALLAORO MARIO E C

C.so Vicenza 13/b (Borgo Valsugana)  
Tel. 0461-753534  
Orario: 08.30-12.00/15.00-19.00, lunedì pomeriggio chiuso  
ELETTRODOMESTICI



+10 a 5



98-2-88/104

## MARCO CAPRA ELETTRODOMESTICI

Via F.Lli Divina 8/A (Borgo Valsugana)  
Tel. e Fax 0461-753048  
Orario: 08.00-12.00/15.00-19.00, lun. chiuso  
ELETTRODOMESTICI ELETTRONICA



+10 a 20



1-17



83-1,5-95

Tra parcheggio e ingresso due gradini di 5 cm e 10 cm e una rampa di 2,5 metri con pendenza del 20%.

## SUBADUE S.N.C

V.le Città Di Prato 15 (Borgo Valsugana)  
Tel. e Fax 0461-752933 - info@subadue.it  
Orario: 08.00-12.00/15.00-19.00, lun. chiuso  
ELIOGRAFIA CARTOLERIA



+10 a 5



1-5



145



60+60-1-105

Controporta con un gradino di 5 cm.

## DEL BORGO

Via Roma 3/e (Borgo Valsugana)  
Tel. 0461-754725  
Orario: 08.30- 12.00/15.30- 19.00, lunedì pomeriggio chiuso  
ERBORISTERIA



1 a 50



100-5-74/127

Lungo il marciapiede pendenze trasversali del 10%. Rampa d'accesso a fine marciapiede lunga 217 cm con pendenza del 7,9%.

## ERBORISTERIA AGAPE

L.go Dordi 2 (Borgo Valsugana)  
Tel. 0461-752905  
Orario: 08.30-12.10/15.30-19.10,  
lunedì e mercoledì pomeriggio chiuso  
ERBORISTERIA



1 a +50



60-18,6%



74-3-100/120

La rampa all'ingresso è mobile.

## FERRAMENTA CASAGRANDA

C.so Ausugum 67 (Borgo Valsugana)  
Tel. e Fax 0461-753224  
Orario: 08.00-12.00/15.00-19.00, lun. chiuso  
FERRAMENTA



+10 a 5



1-10



84-1,5-86/104

## FIORE PIÙ

C.so Ausugum 53 (Borgo Valsugana)  
Tel. 0461-754737  
Orario: 08.30-12.00/15.30-19.00, lunedì pomeriggio chiuso  
FIORERIA



90-3-104

Tra strada e ingresso un gradino di 7 cm.

## FIORERIA BORGOGNO

P.zza Degasperì 22 (Borgo Valsugana)  
Tel. 0461-753223  
Orario: 08.00-12.00/15.00-19.00, lun. pomeriggio chiuso  
FIORERIA



1 a 30

Tra parcheggio e strisce pedonali rampa di un metro con pendenza dell'11%. La fioreria è un chiosco.

## PUNTO VERDE

C.so Vicenza 13/a (Borgo Valsugana)  
Tel. 0461-754510  
Orario: 09.00- 12.30/15.30- 19.30, lunedì pomeriggio chiuso  
FIORERIA



+10 a 5



1-4,5



90-1-100

Tra parcheggio e ingresso un gradino di 3 cm.

## PUNTOFIORE

Via Fratelli 4 (Borgo Valsugana)

Tel. 0461-752566

Orario: 08.00-12.00/15.00-19.00, dom. e lun. chiuso a turno  
FIORERIA



1 a 7



1-4



90-1,5-89/100

Tra parcheggio e marciapiede rampa di 60 cm con pendenza del 18,6%.

## FOTO OTTICA TRINTINAGLIA

L.Go Dordi 8 (Borgo Valsugana)

Tel. e Fax 0461-753263 - [etrint@tin.it](mailto:etrint@tin.it)

Orario: 08.00-12.00/15.00-19.00, lun. chiuso

FOTO OTTICA



1 a +50



96-1-80/110

L'ingresso indicato è sul retro dell'edificio. Accesso al bancone con un gradino di 17,5 cm.

## RENATO CAMOSSA GIOIELLERIA

P.zza Degasperi 3 (Borgo Valsugana)

Tel. e Fax 0461-751240 - [renatocamossa@tin.it](mailto:renatocamossa@tin.it)

Orario: 08.30-12.00/15.30-19.00, lun. chiuso

GIOIELLERIA OREFICERIA ARGENTERIA



1 a +50



124



100-3-79/113

Tra parcheggio e ingresso rampe con pendenze variabili tra 8,7% e l'11%.

## MOUSE INFORMATICA

C.so Ausugum 71 (Borgo Valsugana)

Tel. 0461-759997 - Fax 0461-757188

[gonerandre@trentino.net](mailto:gonerandre@trentino.net)

Orario: 08.30-12.00/15.30-19.00, lun. chiuso

INFORMATICA



+10 a 5



1-16



85-3-5-86/106

## SEICA TRENTINA S.N.C

Via Fratelli 25 (Borgo Valsugana)

Tel. 0461-752882 - Fax 0461-759766 - [seicatn@tin.it](mailto:seicatn@tin.it)

Orario: 09.00-12.00/16.00-19.00, lun. chiuso

INFORMATICA



+10 a 5



1-8



82-4-90/125

## CENTRO LAVAGGIO

Via XX Settembre 20 (Borgo Valsugana)

Orario: 08.00-12.00/15.00-19.00, lun. chiuso

LAVANDERIA



+10 a 10



1-3



86-1,5-113

## LAVANDERIA DEL BORGO

Via C. Battisti 73 (Borgo Valsugana)

Tel. 0461-753899

Orario: 08.00-12.00/15.00-19.00, lun. chiuso

LAVANDERIA



1 a +50



1-12



79-1-100

## LAVANDERIA SPLENDOR

Via Fratelli 36 (Borgo Valsugana)

Tel. 0461-753595

Orario: 08.00-12.00/15.00-19.00, lun. chiuso

LAVANDERIA



+10 a 8



1-8



82-1-105

Tra parcheggio e marciapiede rampa di 55 cm con pendenza del 20,4%. All'ingresso, un gradino interno di 4 cm.

## COOPERATIVA LAGORAI S.C.A.R.L

Via Carducci 4 (Borgo Valsugana)

Tel. 0461-752885

Orario: 08.00-13.00/15.00-18.00, sab. chiuso

LAVORI EDILI E DI INGEGNERIA CIVILE



+10 a 7



1-18



160



65+65-1+ 112



20-16

## "LORY E BEPI" rivendita e montaggio

P.zza Degasperi 16 (Borgo Valsugana)

Tel. 0461-757219 - Fax 0461-759808 - www.loryebepi.com

Orario: da merc. a sab. 09.30-12.00,

da mar. a sab. 16.30-19.00, lun. chiuso

LEGNAMI E SERRAMENTI



1 a +50



1-14



80-2-100

## IL PONTE

Via Battisti 63 (Borgo Valsugana)

Tel. e Fax 0461-752450 - ilponte@tin.it

Orario: 08.30-12.00/15.30-19.00, lun. chiuso

LIBRERIA



1 a +50



23-31,9%



61-1-98/108



55-30,4%

La rampa all'ingresso è mobile, seguita da un gradino interno di 3 cm.

## ALDO PAGNUSAT

C.so Ausugum 26 (Borgo Valsugana)

Tel. 0461-753306 - Fax 0461-751193

Orario: 08.30-12.00/15.30-19.00, lun. chiuso

MACCHINE PER CUCIRE



1 a +50



82-0,5-84/108



66-7,7%

Tra parcheggio e ingresso rampa di 8 metri con pendenza dell'8,7%. La rampa all'ingresso è mobile e interna.

## EMPORIO EDILE SBETTA

Via Del Mercato 12 (Borgo Valsugana)

Tel. 0461-753208 - Fax 0461-753232

Orario: 08.00-12.00/14.00-19.00, sab. pomeriggio chiuso

MATERIALI EDILI



+10 a 5



1-3



100-3-90/120



70x84

Tra parcheggio e ingresso un gradino di 3,5 cm.

## SIMONI S.N.C

Via Gozzer 8 (Borgo Valsugana)

Tel. 0461-753265 - Fax 0461-759780

Orario: 08.00-12.00/14.00-19.00, sab. pomeriggio e lun. mattina chiuso

MATERIALI EDILI



7 a 8



89-1-89



87-0,5-300x145

Tra parcheggio e ingresso un gradino di 6 cm.

## EMPORIO OBEROSLER

P.zza Degasperi 3 (Borgo Valsugana)

Orario: 08.30-12.00/15.30-19.00, lun. chiuso

MERCERIA



1 a +50



100-3-79/113

Tra parcheggio e ingresso rampe con pendenze variabili tra 8,7% e l'11%.

## ABBIGLIAMENTO FERRAI DARIO

C.so Ausugum 60 (Borgo Valsugana)

Tel. 0461-753078

Orario: 08.30-12.00/15.30-19.00, lun. chiuso

MERCERIA ABBIGLIAMENTO



1 a +50



1-8



85-2-113



13-17

Tra parcheggio e ingresso rampa di 8 metri con pendenza dell'8,7%. I gradini indicati sono per accedere al 1° piano.



## VIDEO CLUB VALSUGANA

Via IV Novembre 10 (Borgo Valsugana)

Tel. 0461-752995

Orario: 09.00- 12.00/15.30- 21.00, lunedì mattina e domenica pomeriggio chiuso

NOLEGGIO E VENDITA VIDEOCASSETTE



+10 a 4



1-18



90-295

Tra parcheggio e ingresso un gradino di 11 cm.

## CONSORZIO R. OFFICINE

Via De Medici 6 (Borgo Valsugana)

Tel. 0461-757099 - Fax 0461-759245

Orario: 08.30-12.00/14.00-18.30, sab. chiuso

OFFICINA



+10 a 5



1-3



175-5

## OREFICERIA AGOSTINI

C.so Ausugum 32 (Borgo Valsugana)

Tel. e Fax 0461- 753335

Orario: 08.30-12.00/15.30-19.00, lun. chiuso

OREFICERIA



1 a +50



110



87-2100

Tra parcheggio e ingresso rampa di 8 metri con pendenze dell'8,7%.

## OREFICERIA MORANDUZZO

C.so Ausugum 23 (Borgo Valsugana)

Tel. 0461-753794

Orario: 08.30- 12.00/16.00- 19.00, lunedì chiuso

OREFICERIA



1 a +50



1-12



85-293/114

Tra parcheggio e ingresso rampa di 8 metri con pendenze dell'8,7%.

## ARMANDO DENICOLO

C.so Ausugum 1 (Borgo Valsugana)

Tel. e Fax 0461-752359

Orario: 09.00-12.00/15.30-19.00, lun. chiuso

OTTICA



1 a +50



1-3



85-180/103

Tra parcheggio e ingresso rampa di 8 metri con pendenze dell'8,7%.

## OTTICA VALSUGANA

C.so Ausugum 62/A (Borgo Valsugana)

Tel. e Fax 0461-754042

Orario: 08.30-12.00/15.30-19.00, lun. chiuso

OTTICA



1 a +50



1-6



89-385/118

Tra parcheggio e ingresso rampa di 8 metri con pendenza dell'8,7%. Accesso al laboratorio visite oculistiche con porta a soffietto larga 60 cm.

## L'ACCONCIATURA DIVINA

Via Feltre 7 (Olle)

Tel. 0461-754467

Orario: 08.30-12.00/14.00-19.00, giov. 13.00-21.00, lun. chiuso

PARRUCCHIERE



+5 a 5



1-3



96-3,5-85/120



91-1-153x240

## SALONE DONNA ENZO SPAGOLLA

C.so Ausugum 29 (Borgo Valsugana)

Tel. 0461-753572

Orario: 08.30-12.00/14.30-19.00, lun. chiuso

PARRUCCHIERE



1 a +50



1-6



82-4105

Tra parcheggio e ingresso rampa di 8 metri con pendenza dell'8,7%.

## SALONE GEL

C.so Ausugum 84 (Borgo Valsugana)  
Tel. 0461-759696 - Fax 0461-752432 - salonegel@dnet.it  
Orario: 08.30-12.00/14.30-19.00,  
sab. 08.30-16.00, lun. chiuso  
PARRUCCHIERE



230-15,3%



99-100



10-19

L'ingresso facilitato è al n. Civico 82. La rampa d'accesso e' preceduta da un gradino di 3 cm. I gradini indicati sono per l'accesso al 1° piano.

## SALONE IVANA

Via C. Battisti 64 (Borgo Valsugana)  
Tel. 0461-753631  
Orario: 08.30-12.00/14.30-19.00, lun. chiuso  
PARRUCCHIERE



1 a +50



1-3,5



70+70-109

All'ingresso, un gradino interno di 10 cm.

## SALONE PATRIZIA

C. So Ausugum 51 (Borgo Valsugana)  
Tel. 0461-753150  
Orario: 08.30-12.00/14.30-19.30, lun. chiuso  
PARRUCCHIERE



1 a +50



1-4



89-193/103

Tra parcheggio e ingresso rampa di 8 metri con pendenza dell'8,7%. All'ingresso, un gradino interno di 4 cm.

## SALONE PIA ANGELI

P.zza Dante Alighieri 2 (Borgo Valsugana)  
Tel. 0461-752623  
Orario: 08.00-12.00/15.00-19.00, lun. chiuso  
PARRUCCHIERE



1 a +30



1-5



86-185/100

All'ingresso, un gradino interno di 16 cm.

## SALONE UOMO ENZO SPAGOLLA

C.so Ausugum 27 (Borgo Valsugana)  
Tel. 0461-753572  
Orario: 08.30-12.00/14.30-21.10, lun. chiuso  
PARRUCCHIERE



1 a +50



1-3,5



83-3105

Tra parcheggio e ingresso rampa di 8 metri con pendenza dell'8,7%.

## SCHLECKER

Via Roma 12 (Borgo Valsugana)  
Tel. 0461-752838  
Orario: 08.30-12.30/15.30-19.30, merc. pomeriggio chiuso  
PRODOTTI PER LA CASA E L'IGIENE



1 a 5



85-105

Un parcheggio riservato sul retro.

## FOTO STUDIO FEDRIZZI

P.zza Degasperi 3 (Borgo Valsugana)  
Tel. 0461-757277 - marc/avi@tin.it  
Orario: 08.00-12.00/15.00-19.00, lun. pomeriggio chiuso  
STUDIO FOTOGRAFICO



1 a +50



80-3-79/113

Tra parcheggio e ingresso rampe con pendenze variabili tra l'8,7% e l'11%.

## EDICOLA MERIDIANA

Via Hippoliti 11 (Borgo Valsugana)  
Tel. 0461-752383  
Orario: 06.00-12.30/15.00-19.30, dom. alternata  
TABACCHI E GIORNALI



1 a 40



128-3-75/108

## TABACCHERIA

Via Ortigara 18 (Borgo Valsugana)  
Tel. 0461-751253  
Orario: 07.30-12.00/15.30-19.00, dom. chiuso  
TABACCHI E GIORNALI



+10 a 5



1-17



94-55-87/117

## TABACCHERIA ZANGHELLINI

Via Fratelli 8 (Borgo Valsugana)  
Tel. 0461-754773  
Orario: 07.30-12.00/15.00-19.30, dom. chiuso  
TABACCHI E GIORNALI



1 a 10



1-12



74-3-90/130

Tra parcheggio e marciapiede rampa di 55 cm con pendenza del 20,4%.

## TABACCHI DA FLORA

P.zza M. Della Resistenza 9 (Borgo Valsugana)  
Tel. 0461-753205  
Orario: 07.30-12.30/16.00-20.00, dom. pomeriggio chiuso  
TABACCHI E GIORNALI



1 a 18



1-5



80-2-100

## TABACCHERIA-CARTOLERIA

C.so Ausugum 39 (Borgo Valsugana)  
Tel. e Fax 0461-754184  
Orario: Cartoleria 7.30-12.00/15.30-19.00  
Orario: edicola 6.00-13.00/15.00-21.15, dom. pomeriggio chiuso  
TABACCHI E GIORNALI CARTOLERIA



1 a +50



1-4



90-25-80/115



1-18

Tra parcheggio e ingresso rampa di 8 metri con pendenza dell'8,7%. All'ingresso, un gradino interno di 17 cm.

## TRANQUILLO ZOTTA & FIGLI

C.so Ausugum 47 (Borgo Valsugana)  
Tel. 0461-753072  
Orario: 08.30-12.00/15.30-19.00, lun. chiuso  
TAPEZZERIA E LABORATORIO MOBILI



1 a +50



1-8



82-2-93/111

Tra parcheggio e ingresso rampa di 8 metri con pendenza dell'8,7%.

## TAPPEZZERIA ARTIGIANA

Via Fratelli 32 (Borgo Valsugana)  
Tel. 429-88364 - Cell. 337-514185  
Orario: Merc. 08.00-12.00/15.00-19.00, tutti gli altri giorni chiuso  
TAPPETI ESPOSIZIONE RIPARAZIONE



+10 a 6



1-17



85-15-99

Tra parcheggio e marciapiede rampa di 55 cm con pendenza del 20,4%.

## FERRAI PAOLO & C. S.A.S

C.so Ausugum 10 (Borgo Valsugana)  
Tel. e Fax 0461-753160  
Orario: 08.30-12.00/15.00-19.00, lun. chiuso  
TESSUTI ABBIGLIAMENTO INTIMO



1 a +50



85-3-70/120



19-17

Tra parcheggio e ingresso rampa di 8 metri con pendenza dell'8,7%. I gradini indicati sono per l'accesso al primo piano.

## DALSASSO PLUS

P.zza Dante Alighieri 25 (Borgo Valsugana)  
Tel. 0461-753180  
Orario: 09.00-12.00/15.30-19.00, lun. chiuso  
TESSUTI E CONFEZIONI



1 a +50



1-4



80-4-93/113



85-15,4%

Tra parcheggio e ingresso rampa di 23 cm con pendenza del 48,2%. La rampa all'ingresso è mobile.

## MONTIBELLER CONFEZIONI

C.so Ausugum 48 (Borgo Valsugana)  
Tel. 0461-753147 - Fax 0461-759098  
Orario: 08.30-12.00/15.30-19.00, lun. chiuso  
TESSUTI E CONFEZIONI



1 a +50



1-16



90-2,5-85/120



8-17

Tra parcheggio e ingresso rampa di 8 metri con pendenza dell'8,7%.

## ARREDAMENTI CAPPELLETTI

C.so Ausugum 80 (Borgo Valsugana)  
Tel. e Fax 0461-733937  
Orario: 09.00-12.00/15.30-19.00, lun. chiuso  
UFFICIO ARREDAMENTI



1-10



85-2-94/107

Dopo l'ingresso 2 gradini interni di 9 e 10 cm.

## TESSAROLLO COSTRUZIONI S.R.L

C.so Ausugum 37 (Borgo Valsugana)  
Tel. 0461-751310  
Orario: 08.00-12.00/14.00-18.00, sab. chiuso  
UFFICIO E CONSULENZE PER COSTRUZIONI



1 a +50



1-3,5



71+71-1,5-100



16-17

Tra parcheggio e ingresso rampa di 8 metri con pendenza dell'8,7%. Dopo l'ingresso un gradino interno di 3,5 cm. Gli uffici sono al primo piano.

Note

A series of horizontal dotted lines for writing notes.





